

INFORMAÇÃO ESCRITA DE 16 DE SETEMBRO A 13 DE DEZEMBRO 2024

Junta de Freguesia da União das Freguesias de Camarate, Unhos e Apelação

Largo Eng^o Armando Bandeira Vaz, 5

2680-103 Camarate



CAMARATE · UNHOS · APELAÇÃO

JUNTA DE FREGUESIA



Conteúdo

1	Introdução	2
2	Órgãos da Autarquia.....	3
3	Educação	6
4	Cultura, Desporto, Tempos Livres e Ação Social	6
5	Meio Ambiente	7
6	Habitação e Urbanismo	8
7	Sinalização e Trânsito	9
8	Cemitérios	9
9	Execução Orçamental.....	10
9.1	Execução Orçamental da Receita	11
9.2	Execução Orçamental da Despesa.....	14
10	Fluxos de Caixa.....	16
11	Rácios Orçamentais.....	17
12	Saldos de Tesouraria.....	18



1 Introdução

No cumprimento da alínea e), nº 2 do artigo 9º, secção II da Lei 75/2013 de 12 de setembro, na versão atualizada, compete à Assembleia de Freguesia apreciar uma informação escrita das atividades próprias, ou em delegação de competências, bem como da situação financeira da Freguesia.

É isso mesmo que me proponho fazer, embora de forma sucinta, nas páginas subsequentes, esperando que, através delas, possa esse digníssimo órgão ficar esclarecido quanto à atividade e gestão da Junta de Freguesia a que presido.

Camarate, 23 de dezembro de 2024

O Presidente da Junta

Renato Joaquim Alves

2 Órgãos da Autarquia

Ao nível dos Órgãos da Autarquia foram desenvolvidas, pela Junta de Freguesia, no período em análise as seguintes atividades:

- Presença do Executivo da Junta de Freguesia na inauguração do equipamento polidesportivo da Quinta da Fonte na Apelação;



- Presença do Executivo da Junta de Freguesia no almoço convívio do Grupo de Danças e Cantares do Catujal – Unhos;





- Divulgação pela Junta de Freguesia do X Fórum Emprego que se realizou no espaço multiusos “A Fábrica”, em Camarate;

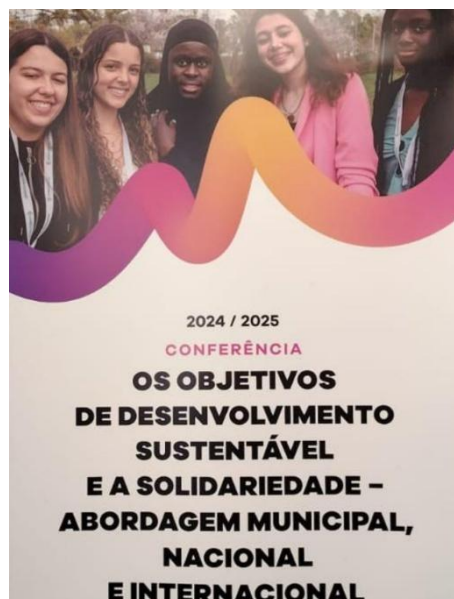


- O Presidente da Junta de Freguesia esteve presente na cerimónia de lançamento da primeira pedra na construção da nova Escola do Bairro de São Francisco em Camarate;





- A Junta de Freguesia transportou e acompanhou alunos e professores da Escola Secundária de Camarate, do Agrupamento de Escolas D. Nuno Álvares Pereira e do Agrupamento de Escolas Maria Keil para participar na segunda edição da Assembleia Municipal Jovem, em Loures;



- Presença do Executivo da Junta de Freguesia na inauguração do presépio na Apelação.



3 Educação

Quanto à área da Educação no período em análise a Junta de Freguesia continuou os trabalhos de manutenção nos diversos estabelecimentos de ensino sob a alçada da Junta de Freguesia, assim como, nos espaços envolventes aos mesmos.

4 Cultura, Desporto, Tempos Livres e Ação Social

Na área da Cultura, Desporto, Tempos Livres e Ação Social, a Junta de Freguesia, desenvolveu as seguintes atividades:

- Divulgação da festa “Camarate em Festa” que se realizou no Parque Desportivo de Camarate;



- Colaboração do Executivo da Junta de Freguesia na organização do torneio de futebol na União de Freguesias que envolveu as equipas do SC Frielas e ADRC “Os Xavelhas” de Câmara de Lobos, Madeira;



- Continuidade no transporte diário de entrega de refeições a casa de pessoas carenciadas;
- Continuidade no transporte de recolha de alimentos ao Banco Alimentar para a Paróquia do Catujal e para a AMRT diversas vezes por mês.

5 Meio Ambiente

Na área do Meio Ambiente a Junta de Freguesia, procedeu às seguintes atividades:

- Continuação da limpeza de vias, espaços públicos, sargetas e sumidouros em todo o território da Freguesia;



- Intervenção da retroescavadora da Junta de Freguesia no Parque do Grupo Desportivo Águias de Camarate, com vista a realização de trabalhos de limpeza daquele espaço;



- Continuação da manutenção dos espaços verdes.

6 Habitação e Urbanismo

Na Habitação e Urbanismo e no período em análise foram desenvolvidas as seguintes atividades:

- Início das obras de desvio de coletor de águas pluviais no bairro Nossa Senhora da Nazaré. Esta obra, comparticipada pela Câmara Municipal de Loures, é de grande importância para a população, tendo em conta que a vala por onde corriam as águas pluviais punha em risco as casas ali construídas;



- Início dos trabalhos de pavimentação das ruas na Quinta dos Palmares, em Camarate, com a envolvimento da Junta de Freguesia, Câmara Municipal de Loures e dos proprietários dos armazéns da Quinta dos Palmares (AUGI da Quinta dos Palmares);



- Continuação da requalificação do espaço público em todo o território da Freguesia.



7 Sinalização e Trânsito

Na área da Sinalização e Trânsito a Junta de Freguesia continuou a colocação e manutenção da sinalização vertical e horizontal em diversas zonas da Freguesia.

8 Cemitérios

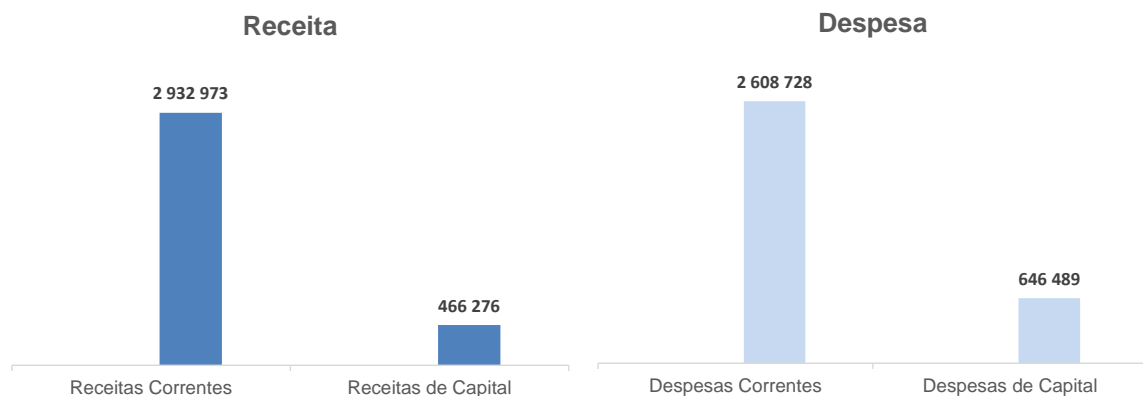
Nos cemitérios no período em análise a Junta de Freguesia deu continuidade à manutenção e conservação dos Cemitérios Paroquiais.

9 Execução Orçamental

O quadro abaixo apresenta a execução da receita cobrada líquida e da despesa paga, no período entre 01 de janeiro a 30 de novembro de 2024.

		valores em euros
		Execução
		01-01-2024 a 30-11-2024
Receitas Correntes		2 932 973
Receitas de Capital		466 276
Total da Receita		3 399 248
Despesas Correntes		2 608 728
Despesas de Capital		646 489
Total da Despesa		3 255 217

Graficamente a execução da receita cobrada líquida e da despesa paga, apresenta-se do seguinte modo:



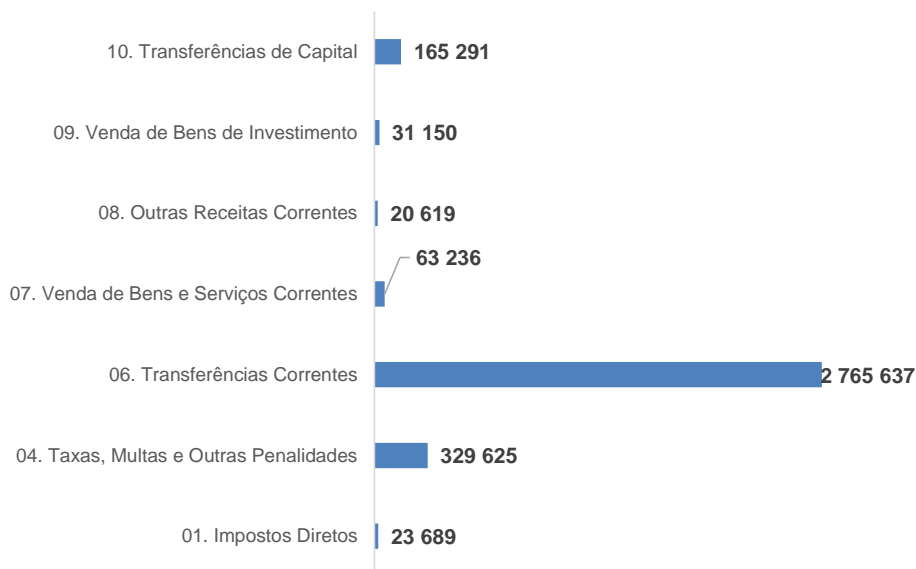
9.1 Execução Orçamental da Receita

No que respeita à estrutura da receita corrente, no período de 01 de janeiro a 30 de novembro de 2024, encontra-se de acordo com a tabela abaixo:

	valores em euros
	Execução
	01-01-2024 a 30-11-2024
01. Impostos Diretos	23 689
04. Taxas, Multas e Outras Penalidades	329 625
06. Transferências Correntes	2 765 637
07. Venda de Bens e Serviços Correntes	63 236
08. Outras Receitas Correntes	20 619
09. Venda de Bens de Investimento	31 150
10. Transferências de Capital	165 291
Total Receitas	3 399 248

O que graficamente se apresenta como:

Estrutura da Receita



- **Impostos Diretos** – contempla a receita de IMI de prédios rústicos e urbanos;
- **Taxas, Multas e Outras Penalidades** – contempla a receita de taxas e licenças específicas das autarquias locais, cobradas no âmbito da OVP e Publicidade, dos mercados levantes do Catujal e da Apelação, canídeos, atestados e cemitério, representando cerca de 10% do total da receita arrecadada;
- **Transferências Correntes** – inclui a receita obtida por parte do Fundo de Financiamento das Freguesias, da Direção Geral das Autarquias Locais (Auto de Transferência), do Instituto de Emprego e Formação Profissional, da Câmara Municipal de Loures (Contrato Interadministrativo), no período em análise esta rubrica representa cerca de 81% do total da receita arrecadada;
- **Venda de Bens e Serviços Correntes** – a qual contempla montantes recebidos relativos a venda de mercadorias nos postos de correios, serviços sociais, serviços recreativos e desportivos, cemitério paroquial, CTT e aluguer de edifícios;
- **Transferências de Capital** – esta rubrica inclui a receita de capital obtida pela Câmara Municipal de Loures, ao abrigo do Contrato Interadministrativo, e visa financiar despesa de capital. No período em análise esta receita representa cerca de 5% do total de receita cobrada.

Sendo as transferências correntes a principal fonte de receita da Junta de Freguesia, apresenta-se abaixo a sua decomposição:

	valores em euros
	Execução
	01-01-2024 a 30-11-2024
Fundo de Financiamento das Freguesias	417 989
DGAL - Eleitos	38 272
Descentralização de Competências	1 702 703
CML - Protocolo de Descentralização	606 673
Total Transferências Correntes	2 765 637

No que respeita à rubrica de transferências correntes, destacam-se as seguintes categorias de receita:

- **Fundo de Financiamento das Freguesias** – receita que decorre do regime das finanças locais, estabelecido por Lei, que visa a repartição dos recursos públicos pelo Estado e pelas autarquias locais e a necessária correção de desigualdades entre autarquias do mesmo grau;
- **Descentralização de Competências** – refere-se à receita proveniente da Direção Geral das Autarquias no âmbito da descentralização de competências;
- **CML – Protocolo de Descentralização** – refere-se ao Contrato Interadministrativo pelo qual a Câmara Municipal de Loures atribui competências à Junta de Freguesia no âmbito das competências delegadas.



A receita proveniente de Taxas, Multas e Outras Penalidades é apresentada da seguinte forma:

	valores em euros
	Execução
	01-01-2024 a 30-11-2024
Mercados e feiras	6 511
Ocupação da via pública	139 123
Canídeos	2 015
Publicidade	90 849
Outras Taxas	23 765
Atestados	66 060
Certificação de Documentos	1 200
Juros de mora	103
Total Taxas, Multas e Outras Penalidades	329 625

A decomposição da receita da Venda de Bens e Serviços também têm um peso significativa no total de receitas da Junta de Freguesia, é a seguinte:

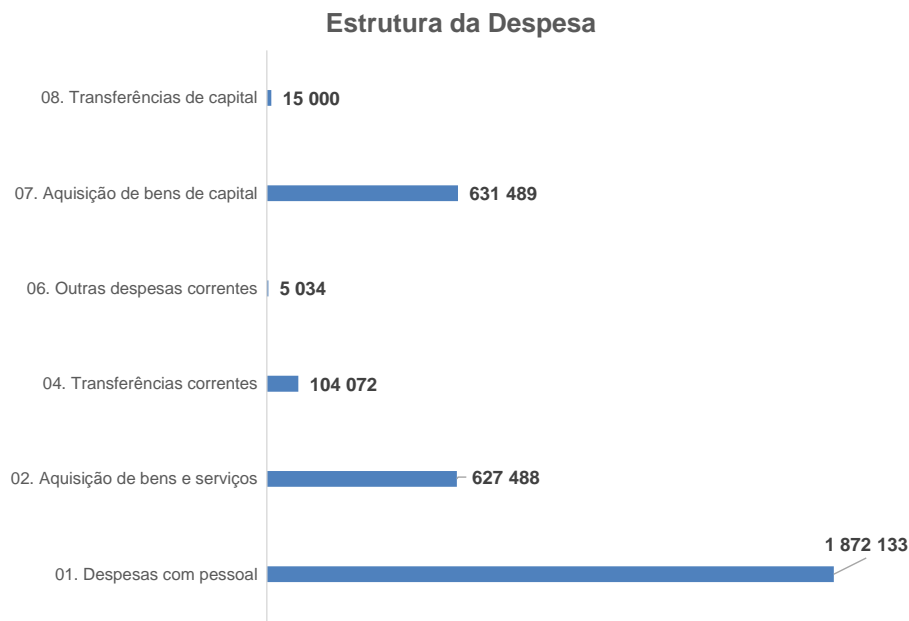
	valores em euros
	Execução
	01-01-2024 a 30-11-2024
Serviços recreativos	1 655
Trabalhos por conta de particulares	1 880
Cemitérios Paroquiais	3 995
CTT	36 869
Rendas	18 767
Outras	71
Total Venda de Bens e Serviços	63 236

9.2 Execução Orçamental da Despesa

No que respeita à estrutura da despesa, no período de 01 de janeiro a 30 de novembro de 2024, encontra-se de acordo com a tabela abaixo:

	valores em euros
	Execução
	01-01-2024 a 30-11-2024
01. Despesas com pessoal	1 872 133
02. Aquisição de bens e serviços	627 488
04. Transferências correntes	104 072
06. Outras despesas correntes	5 034
07. Aquisição de bens de capital	631 489
08. Transferências de capital	15 000
Total Despesas	3 255 217

O que graficamente se apresenta como:



Despesas com o pessoal – é a rubrica com maior peso no total de despesa paga. Inclui remunerações processadas para o pessoal dos quadros, encargos com remunerações, gastos com seguros, pessoal em regime de tarefa ou avença, entre outros. Esta rubrica representa cerca de 58% do total de despesa paga.

Aquisição de bens e serviços – esta rubrica inclui despesas de encargos com as instalações (água, eletricidade, gás), combustíveis, material de escritório, produtos químicos e farmacêuticos, prémios, condecorações e ofertas, materiais de correio para venda, aquisição de bens, conservação e reparação, locações, comunicações, seguros, estudos, pareceres, projetos

e consultadoria, vigilância e segurança, assistência técnica, entre outros. No período em análise esta rubrica representa cerca de 19% do total de despesa paga.

Transferências correntes – esta rubrica contempla os apoios dados a instituições, as transferências efetuadas ao abrigo dos Programas Ocupacionais e as transferências efetuadas para as escolas relativamente a expediente e limpeza. Esta rubrica representa no período em análise cerca de 3% do total de despesa paga.

Aquisição de bens de capital – esta rubrica inclui as despesas com a aquisição de bens de investimento, assim como conservação e reparação. Esta rubrica também inclui trabalhos realizados no âmbito das competências da Junta de Freguesia, nomeadamente, pavimentação, manutenção de escolas, sinalização, trabalhos executados em espaços verdes, equipamento público, serviços desportivos, etc., ao abrigo do Contrato Interadministrativo celebrado com a Câmara Municipal de Loures e no âmbito da descentralização de competências, pelo Auto de Transferência. No período em análise esta rubrica representa cerca de 19% do total de despesa paga.

valores em euros	
Aquisição de Bens de Capital	Execução
	01-01-2024 a 30-11-2024
Edifícios - Instalações de serviços	10 163
Edifícios - Escolas	13 505
Edifícios - Outros	6 230
Instalações Desportivas	23 230
Parques e Jardins	196 890
Sinalização e Trânsito	8 463
Equipamento de Informática	325
Equipamento Administrativo	12 674
Equipamento de Transporte	90 567
Equipamento Básico	12 951
Ferramentas e Utensílios	17 306
Outros Investimentos	8 204
Maquinaria e equipamento	23 300
Viadutos, Arruamentos e Obras Complementares	207 636
Outras Construções e Infraestruturas	45
Total Aquisição de Bens de Capital	631 489

10 Fluxos de Caixa

O mapa de fluxos de caixa permite aferir a ligação entre a contabilidade orçamental (baseada nos fluxos de caixa) e a contabilidade patrimonial (baseada no princípio da especialização), nomeadamente:

- Os saldos iniciais e finais de disponibilidades com ligação ao orçamento pelo saldo de execução orçamental;
- Os recebimentos e pagamentos respeitantes à execução orçamental, segmentando-a em corrente e capital;
- Os saldos de gerência quando à sua origem: execução orçamental e ou operações de tesouraria.

Un: euros

MAPA RESUMO DE FLUXOS DE CAIXA DE 01-01-2023 a 30-11-2024					
Recebimentos			Pagamentos		
Saldo da gerência anterior		271 614,92	Despesas orçamentais		3 255 216,54
Execução orçamental	269 834,17		Correntes	2 608 727,96	
Operações de tesouraria	1 780,75		Capitais	646 488,58	
Receitas orçamentais		3 399 248,49	Operações de tesouraria		34 353,10
Correntes	3 202 807,03		Saldo da gerência seguinte		417 499,77
Capitais	196 441,46		Execução orçamental	413 866,12	
Outras receitas	-		Operações de tesouraria	3 633,65	
Operações de tesouraria		36 206,00			
Total		3 707 069,41	Total		3 707 069,41

O saldo de gerência anterior de € 271.614,92 teve origem na execução orçamental, do ano de 2023, no montante de € 269.834,17 e em operações de tesouraria no montante de € 1.780,75.

A 30 de novembro de 2024 e relativamente ao período em análise, as receitas arrecadas e cobradas totalizaram € 3.399.248,48 e as despesas pagas ascenderam a € 3.255.216,54. O saldo da execução orçamental para a gerência seguinte é de € 413.866,12.

11 Rácios Orçamentais

Apresentamos alguns rácios baseados nos dados orçamentais com referência ao período de 01 de janeiro a 30 de novembro de 2024:

	Execução
	01-01-2024 a 30-11-2024
Grau de cobertura da despesa corrente pela receita corrente	112%
Receita	
Peso da receita corrente na receita total	86%
Peso da receita de capital na receita total	14%
Peso das transferências correntes na receita total	81%
Despesa	
Peso da despesa corrente na despesa total	80%
Peso da despesa de capital na despesa total	20%
Peso da despesa com o pessoal na despesa corrente	72%
Peso da despesa com aquisição de bens e serviços na despesa corrente	24%

A despesa corrente representa cerca de 80% da despesa total paga. A despesa com pessoal representa cerca de 72% do total das despesas correntes pagas e os pagamentos de despesas com aquisição de bens e serviços contemplam cerca de 24% da globalidade das despesas correntes pagas no período em análise. Cerca de 20% da despesa paga pela Junta de Freguesia refere-se a despesa de capital.

A receita corrente de 01 de janeiro a 30 de novembro de 2024 representa cerca de 86% da receita total executada, sendo as transferências correntes a principal rubrica da receita corrente executada, representando cerca de 81% da receita corrente cobrada.



12 Saldos de Tesouraria

Os saldos de tesouraria são os que se seguem:

Millennium BCP – € 2.198,86

Caixa Geral de Depósitos – € 193.877,45

Caixa de Crédito Agrícola Mútuo – € 4.332,66