

INFORMAÇÃO ESCRITA DE 22 DE JUNHO A 15 DE SETEMBRO 2024

Junta de Freguesia da União das Freguesias de Camarate, Unhos e Apelação

Largo Eng ° Armando Bandeira Vaz, 5

2680-103 Camarate



CAMARATE · UNHOS · APELAÇÃO

JUNTA DE FREGUESIA



Conteúdo

1	Introdução	2
2	Órgãos da Autarquia.....	3
3	Educação.....	5
4	Cultura, Desporto, Tempos Livres e Ação Social	5
5	Meio Ambiente	7
6	Habitação e Urbanismo	7
7	Sinalização e Trânsito	9
8	Cemitérios	9
9	Execução Orçamental.....	10
9.1	Execução Orçamental da Receita	11
9.2	Execução Orçamental da Despesa.....	14
10	Fluxos de Caixa.....	16
11	Rácios Orçamentais.....	17
12	Saldos de Tesouraria.....	18



1 Introdução

No cumprimento da alínea e), nº 2 do artigo 9º, secção II da Lei 75/2013 de 12 de setembro, na versão atualizada, compete à Assembleia de Freguesia apreciar uma informação escrita das atividades próprias, ou em delegação de competências, bem como da situação financeira da Freguesia.

É isso mesmo que me proponho fazer, embora de forma sucinta, nas páginas subsequentes, esperando que, através delas, possa esse digníssimo órgão ficar esclarecido quanto à atividade e gestão da Junta de Freguesia a que presido.

Camarate, 30 de setembro de 2024

O Presidente da Junta

Renato Joaquim Alves

2 Órgãos da Autarquia

Ao nível dos Órgãos da Autarquia foram desenvolvidas, pela Junta de Freguesia, no período em análise as seguintes atividades:

- A realização do OTL 2024 no período de 01 a 26 de julho;



- Participação do Executivo da Junta de Freguesia na Assembleia Municipal descentralizada no Espaço Multiusos A Fábrica, em Camarate, onde foram debatidos temas importantes para Camarate, nomeadamente:
 - Construção do Centro de Saúde de Camarate (obra a iniciar em janeiro 2025 e com conclusão prevista para outubro 2025);
 - Construção da Escola Nº 5 do Bairro de S. Francisco (obra a iniciar em setembro de 2024 e com conclusão prevista para julho de 2025);
 - Intervenção já iniciada no logradouro da Escola Nº 2 do Campo do Rio;
 - Construção de uma nova Escola para a Mário de Sá Carneiro;
 - Construção de um pavilhão ginodesportivo à disposição da população e da comunidade escolar;
 - Construção de novas habitações municipais na Quinta do Galeão.



- Divulgação da Festa do dia dos avós no Parque Desportivo de Camarate;



- A Junta de Freguesia convidou a população a estar presente na cerimónia de lançamento do concurso público para a construção do novo Centro de Saúde de Camarate, que decorreu no dia 19 de julho;



- A Junta de Freguesia assinou um protocolo de apoio financeiro com a associação s4ysports;



3 Educação

Quanto à área da Educação no período em análise a Junta de Freguesia continuou os trabalhos de manutenção nos diversos estabelecimentos de ensino sob a alçada da Junta de Freguesia, assim como, nos espaços envolventes aos mesmos.

4 Cultura, Desporto, Tempos Livres e Ação Social

Na área da Cultura, Desporto, Tempos Livres e Ação Social, a Junta de Freguesia, desenvolveu as seguintes atividades:

- Presença do executivo da Junta de Freguesia na entrega de prémios da prova de Atletismo Rampa do Moinho 2024;



- Divulgação das comemorações do Santo Padroeiro de Camarate;



- Presença do Presidente da Junta de Freguesia na procissão em honra da Nossa Senhora do Rosário, em Unhos;



5 Meio Ambiente

Na área do Meio Ambiente a Junta de Freguesia, procedeu às seguintes atividades:

- Continuação da limpeza de vias, espaços públicos, sargetas e sumidouros na Freguesia;
- Continuação da manutenção dos espaços verdes;
- Lavagem do Parque Desportivo de Camarate, bem como algumas ruas do Bairro CAR, após as festas promovidas pela Associação Torre Amiga, pelos Bombeiros Voluntários de Camarate a pedido da Junta de Freguesia.



6 Habitação e Urbanismo

Na Habitação e Urbanismo e no período em análise foram desenvolvidas as seguintes atividades:

- Conclusão dos asfaltamentos na Rua das Oliveiras na Quinta de Santa Rosa, na Rua do Bom Pastor nos Fetais;



- Alfatamento do Parque de Estacionamento na Rua Cidade de Lisboa entre a Lavandaria Fernandes e o Ponto Frio;



- Conclusão da requalificação do piso do parque infantil no parque desportivo de Camarate;



- Requalificação do espaço público da Freguesia.



7 Sinalização e Trânsito

Na área da Sinalização e Trânsito a Junta de Freguesia continuou a colocação e manutenção da sinalização vertical e horizontal em diversas zonas da Freguesia.

8 Cemitérios

Nos cemitérios no período em análise a Junta de Freguesia deu continuidade à manutenção e conservação dos Cemitérios Paroquiais.

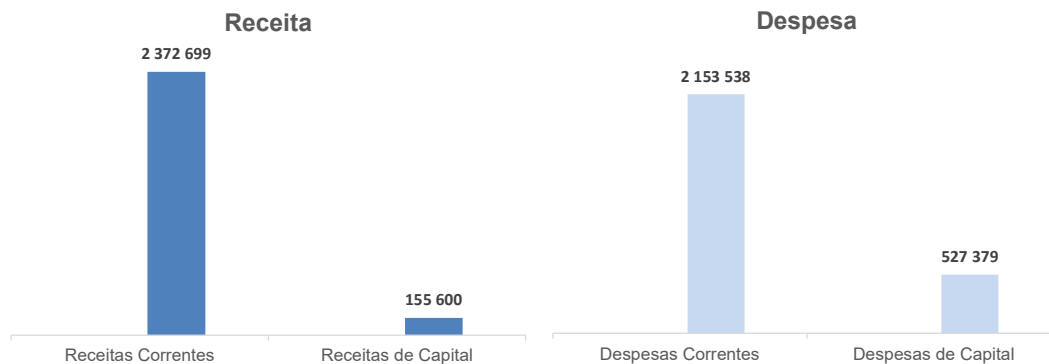


9 Execução Orçamental

O quadro abaixo apresenta a execução da receita cobrada líquida e da despesa paga, no período entre 01 de janeiro a 31 de agosto de 2024.

		valores em euros
		Execução
		01-01-2024 a 31-08-2024
Receitas Correntes		2 372 699
Receitas de Capital		155 600
Total da Receita		2 528 299
Despesas Correntes		2 153 538
Despesas de Capital		527 379
Total da Despesa		2 680 917

Graficamente a execução da receita cobrada líquida e da despesa paga, apresenta-se do seguinte modo:



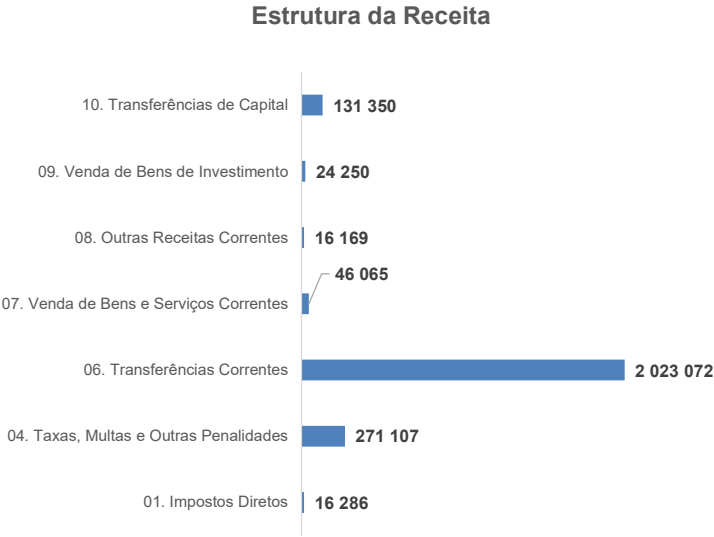
9.1 Execução Orçamental da Receita

No que respeita à estrutura da receita corrente, no período de 01 de janeiro a 31 de agosto de 2024, encontra-se de acordo com a tabela abaixo:

valores em euros

	Execução
	01-01-2024 a 31-08-2024
01. Impostos Diretos	16 286
04. Taxas, Multas e Outras Penalidades	271 107
06. Transferências Correntes	2 023 072
07. Venda de Bens e Serviços Correntes	46 065
08. Outras Receitas Correntes	16 169
09. Venda de Bens de Investimento	24 250
10. Transferências de Capital	131 350
Total Receitas	2 528 299

O que graficamente se apresenta como:





- **Impostos Diretos** – contempla a receita de IMI de prédios rústicos e urbanos;
- **Taxas, Multas e Outras Penalidades** – contempla a receita de taxas e licenças específicas das autarquias locais, cobradas no âmbito da OVP e Publicidade, dos mercados levantes do Catujal e da Apelação, caniços, atestados e cemitério, representando cerca de 11% do total da receita arrecadada;
- **Transferências Correntes** – inclui a receita obtida por parte do Fundo de Financiamento das Freguesias, da Direção Geral das Autarquias Locais (Auto de Transferência), do Instituto de Emprego e Formação Profissional, da Câmara Municipal de Loures (Contrato Interadministrativo), no período em análise esta rubrica representa cerca de 80% do total da receita arrecadada;
- **Venda de Bens e Serviços Correntes** – a qual contempla montantes recebidos relativos a venda de mercadorias nos postos de correios, serviços sociais, serviços recreativos e desportivos, cemitério paroquial, CTT e aluguer de edifícios;
- **Transferências de Capital** – esta rubrica inclui a receita de capital obtida pela Câmara Municipal de Loures, ao abrigo do Contrato Interadministrativo, e visa financiar despesa de capital. No período em análise esta receita representa cerca de 5% do total de receita cobrada.

Sendo as transferências correntes a principal fonte de receita da Junta de Freguesia, apresenta-se abaixo a sua decomposição:

	valores em euros
	Execução
	01-01-2024 a 31-08-2024
Fundo de Financiamento das Freguesias	303 992
DGAL - Eleitos	26 646
Descentralização de Competências	1 238 330
CML - Protocolo de Descentralização	454 104
Total Transferências Correntes	2 023 072

No que respeita à rubrica de transferências correntes, destacam-se as seguintes categorias de receita:

- **Fundo de Financiamento das Freguesias** – receita que decorre do regime das finanças locais, estabelecido por Lei, que visa a repartição dos recursos públicos pelo Estado e pelas autarquias locais e a necessária correção de desigualdades entre autarquias do mesmo grau;
- **Descentralização de Competências** – refere-se à receita proveniente da Direção Geral das Autarquias no âmbito da descentralização de competências;
- **CML – Protocolo de Descentralização** – refere-se ao Contrato Interadministrativo pelo qual a Câmara Municipal de Loures atribui competências à Junta de Freguesia no âmbito das competências delegadas.



A receita proveniente de Taxas, Multas e Outras Penalidades é apresentada da seguinte forma:

valores em euros	
	Execução
	01-01-2024 a 31-08-2024
Mercados e feiras	4 278
Ocupação da via pública	115 415
Canídeos	1 139
Publicidade	88 979
Outras Taxas	14 285
Atestados	46 080
Certificação de Documentos	850
Juros de mora	81
Total Taxas, Multas e Outras Penalidades	271 107

A decomposição da receita da Venda de Bens e Serviços também têm um peso significativa no total de receitas da Junta de Freguesia, é a seguinte:

valores em euros	
	Execução
	01-01-2024 a 31-08-2024
Trabalhos por conta de particulares	1 880
Cemitérios Paroquiais	3 095
CTT	26 455
Rendas	12 925
Outras	1 711
Total Venda de Bens e Serviços	46 065

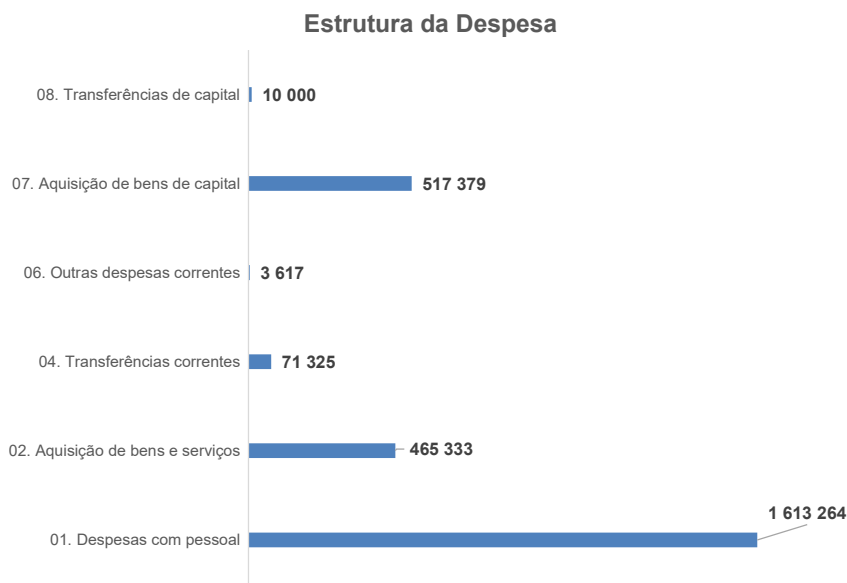


9.2 Execução Orçamental da Despesa

No que respeita à estrutura da despesa, no período de 01 de janeiro a 31 de agosto de 2024, encontra-se de acordo com a tabela abaixo:

valores em euros	
	Execução
	01-01-2024 a 31-08-2024
01. Despesas com pessoal	1 613 264
02. Aquisição de bens e serviços	465 333
04. Transferências correntes	71 325
06. Outras despesas correntes	3 617
07. Aquisição de bens de capital	517 379
08. Transferências de capital	10 000
Total Despesas	2 680 917

O que graficamente se apresenta como:



Despesas com o pessoal – é a rubrica com maior peso no total de despesa paga. Inclui remunerações processadas para o pessoal dos quadros, encargos com remunerações, gastos com seguros, pessoal em regime de tarefa ou avença, entre outros. Esta rubrica representa cerca de 68% do total de despesa paga.

Aquisição de bens e serviços – esta rubrica inclui despesas de encargos com as instalações (água, eletricidade, gás), combustíveis, material de escritório, produtos químicos e farmacêuticos, prémios, condecorações e ofertas, materiais de correio para venda, aquisição de bens, conservação e reparação, locações, comunicações, seguros, estudos, pareceres, projetos



e consultadoria, vigilância e segurança, assistência técnica, entre outros. No período em análise esta rubrica representa cerca de 17% do total de despesa paga.

Transferências correntes – esta rubrica contempla os apoios dados a instituições, as transferências efetuadas ao abrigo dos Programas Ocupacionais e as transferências efetuadas para as escolas relativamente a expediente e limpeza. Esta rubrica representa no período em análise cerca de 3% do total de despesa paga.

Aquisição de bens de capital – esta rubrica inclui as despesas com a aquisição de bens de investimento, assim como conservação e reparação. Esta rubrica também inclui trabalhos realizados no âmbito das competências da Junta de Freguesia, nomeadamente, pavimentação, manutenção de escolas, sinalização, trabalhos executados em espaços verdes, equipamento público, serviços desportivos, etc., ao abrigo do Contrato Interadministrativo celebrado com a Câmara Municipal de Loures e no âmbito da descentralização de competências, pelo Auto de Transferência. No período em análise esta rubrica representa cerca de 19% do total de despesa paga.

valores em euros	
Aquisição de Bens de Capital	Execução
	01-01-2024 a 31-08-2024
Edifícios - Instalações de serviços	6 017
Edifícios - Escolas	12 743
Instalações Desportivas	23 230
Parques e Jardins	156 309
Sinalização e Trânsito	8 463
Equipamento de Informática	325
Equipamento Administrativo	12 674
Equipamento de Transporte	71 728
Equipamento Básico	12 512
Ferramentas e Utensílios	17 306
Outros Investimentos	8 204
Maquinaria e equipamento	16 384
Viadutos, Arruamentos e Obras Complementares	171 484
Total Aquisição de Bens de Capital	517 379

10 Fluxos de Caixa

O mapa de fluxos de caixa permite aferir a ligação entre a contabilidade orçamental (baseada nos fluxos de caixa) e a contabilidade patrimonial (baseada no princípio da especialização), nomeadamente:

- Os saldos iniciais e finais de disponibilidades com ligação ao orçamento pelo saldo de execução orçamental;
- Os recebimentos e pagamentos respeitantes à execução orçamental, segmentando-a em corrente e capital;
- Os saldos de gerência quando à sua origem: execução orçamental e ou operações de tesouraria.

Un: euros

MAPA RESUMO DE FLUXOS DE CAIXA DE 01-01-2023 a 31-08-2024					
Recebimentos			Pagamentos		
Saldo da gerência anterior		271 614,92	Despesas orçamentais		2 680 916,80
Execução orçamental	269 834,17		Correntes	2 153 538,24	
Operações de tesouraria	1 780,75		Capitais	527 378,56	
Receitas orçamentais		2 528 299,40	Operações de tesouraria		33 118,10
Correntes	2 372 699,13		Saldo da gerência seguinte		120 925,42
Capitais	155 600,27		Execução orçamental	117 216,77	
Outras receitas	-		Operações de tesouraria	3 708,65	
Operações de tesouraria		35 046,00			
Total		2 834 960,32	Total		2 834 960,32

O saldo de gerência anterior de € 271.614,92 teve origem na execução orçamental, do ano de 2023, no montante de € 269.834,17 e em operações de tesouraria no montante de € 1.780,75.

A 31 de agosto de 2024 e relativamente ao período em análise, as receitas arrecadas e cobradas totalizaram € 2.528.299,40 e as despesas pagas ascenderam a € 2.680.916,80. O saldo da execução orçamental para a gerência seguinte é de € 117.216,77.

11 Rácios Orçamentais

Apresentamos alguns rácios baseados nos dados orçamentais com referência ao período de 01 de janeiro a 31 de agosto de 2024:

	Execução
	01-01-2024 a 31-08-2024
Grau de cobertura da despesa corrente pela receita corrente	110%
Receita	
Peso da receita corrente na receita total	94%
Peso da receita de capital na receita total	6%
Peso das transferências correntes na receita total	80%
Despesa	
Peso da despesa corrente na despesa total	80%
Peso da despesa de capital na despesa total	20%
Peso da despesa com o pessoal na despesa corrente	75%
Peso da despesa com aquisição de bens e serviços na despesa corrente	22%

A despesa corrente representa cerca de 80% da despesa total paga. A despesa com pessoal representa cerca de 75% do total das despesas correntes pagas e os pagamentos de despesas com aquisição de bens e serviços contemplam cerca de 22% da globalidade das despesas correntes pagas no período em análise. Cerca de 20% da despesa paga pela Junta de Freguesia refere-se a despesa de capital.

A receita corrente de 01 de janeiro a 31 de agosto de 2024 representa cerca de 94% da receita total executada, sendo as transferências correntes a principal rubrica da receita corrente executada, representando cerca de 80% da receita corrente cobrada.



12 Saldos de Tesouraria

Os saldos de tesouraria são os que se seguem:

Millennium BCP – € 3.163,88

Caixa Geral de Depósitos – € 104.695,43

Caixa de Crédito Agrícola Mútuo – € 10.271,43