

INFORMAÇÃO ESCRITA DE 22 DE JUNHO A 19 DE SETEMBRO 2025

Junta de Freguesia da União das Freguesias de Camarate, Unhos e Apelação

Largo Eng ° Armando Bandeira Vaz, 5

2680-103 Camarate



Conteúdo

1	Introdução	2
2	Órgãos da Autarquia.....	3
3	Educação	6
4	Cultura, Desporto, Tempos Livres e Ação Social	7
5	Meio Ambiente	8
6	Habitação e Urbanismo	9
7	Sinalização e Trânsito	9
8	Cemitérios	9
9	Execução Orçamental.....	10
9.1	Execução Orçamental da Receita	11
9.2	Execução Orçamental da Despesa.....	14
10	Fluxos de Caixa.....	16
11	Rácios Orçamentais.....	17
12	Saldos de Tesouraria.....	18

1 Introdução

No cumprimento da alínea e), nº 2 do artigo 9º, secção II da Lei 75/2013 de 12 de setembro, na versão atualizada, compete à Assembleia de Freguesia apreciar uma informação escrita das atividades próprias, ou em delegação de competências, bem como da situação financeira da Freguesia.

É isso mesmo que me proponho fazer, embora de forma sucinta, nas páginas subsequentes, esperando que, através delas, possa esse digníssimo órgão ficar esclarecido quanto à atividade e gestão da Junta de Freguesia a que presido.

Camarate, 22 de setembro de 2025

O Presidente da Junta

Renato Joaquim Alves

2 Órgãos da Autarquia

Ao nível dos Órgãos da Autarquia foram desenvolvidas, pela Junta de Freguesia, no período em análise as seguintes atividades:

- Realização do Programa de Ocupação dos Tempos Livres (OTL), destinado a proporcionar um verão cheio de alegria, aprendizagem e novas experiências para os mais jovens da nossa Freguesia. Ao longo de três semanas, as crianças e jovens participaram em atividades lúdicas, desportivas, culturais e pedagógicas, sempre acompanhadas por uma equipa dedicada;



- Divulgação da Marcha da União de Freguesias, depois de um regresso emocionante. A Marcha veio espalhar cor, música e tradição por várias festas. A Marcha da União continua a levar o nome de Camarate, Unhos e Apelação mais alto do que nunca;



- Divulgação do evento “Fado ao Pôr-do-Sol”, no Pavilhão Multiusos “A Fábrica”. O pôr-do-sol foi o cenário perfeito para uma noite memorável dedicada à nossa cultura e tradição;



- Celebração do dia dos Avós no Parque Desportivo de Camarate. Foi uma tarde repleta de alegria, música, dança e, acima de tudo, muito amor entre gerações, com atuações dos ranchos folclóricos, da Marcha da União e Luís António, carinhosamente conhecido entre os Camaratenses com “Música a Gasóleo”;



- Inauguração do Espaço de Cidadão na localidade de Fetais. Este é mais um passo no compromisso do Executivo de levar os serviços cada vez mais perto da população;



- Divulgação de Apoio financeiro à Habitação Jovem;



- A Junta de Freguesia reforçou o seu compromisso com a comunidade, disponibilizando o Espaço Multiusos para o curso de Literacia Digital, dirigido a sócios da CURPI Apelação. A formação, dinamizada pelos técnicos da Câmara Municipal de Loures, visou promover a inclusão digital e o acesso às novas tecnologias;



3 Educação

Quanto à área da Educação no período em análise a Junta de Freguesia continuou os trabalhos de manutenção nos diversos estabelecimentos de ensino sob a alçada da Junta de Freguesia, assim como, nos espaços envolventes aos mesmos.

4 Cultura, Desporto, Tempos Livres e Ação Social

Na área da Cultura, Desporto, Tempos Livres e Ação Social, a Junta de Freguesia, desenvolveu as seguintes atividades:

- Presença do executivo da Junta de Freguesia na comemoração do 116º aniversário do Grupo Recreativo Apelaçonense, prestando homenagem a uma instituição que ao longo de mais de um século, tem desempenhado um papel fundamental na dinamização cultural, social da nossa Freguesia;



- Divulgação do evento “Portugal ao palco”, que irá contar com vozes do Portugal de hoje e uma orquestra, bem como, com a cantora Carolina Deslandes;



- Continuidade do reforço do apoio da Junta de Freguesia às diversas coletividades e associações da Freguesia;
- Continuidade no transporte diário de entrega de refeições a casa de pessoas carenciadas;
- Continuidade no transporte de recolha de alimentos ao Banco Alimentar para a Paróquia do Catujal e para a AMRT diversas vezes por mês.

5 Meio Ambiente

Na área do Meio Ambiente a Junta de Freguesia, procedeu às seguintes atividades:

- Remoção de entulhos e outros resíduos (RCD's) no Bairro da Car, Bairro Mira Loures, Bairro São Benedito e Bairro da Boavista;



- Continuação da limpeza de vias, espaços públicos, sargetas e sumidouros na Freguesia;
- Continuação da manutenção dos espaços verdes em toda a área territorial da Freguesia.

6 Habitação e Urbanismo

Na Habitação e Urbanismo e no período em análise foram desenvolvidas as seguintes atividades:

- Intervenção na Rua Deolinda Gomes Ferreira com trabalhos de demolição e alargamento da mesma, sendo que esta intervenção permitirá melhorar as condições de circulação rodoviária e reforçar a segurança de veículos e peões nesta via;



- Manutenção em várias vias públicas da União de Freguesias, sublinhando a importância desta melhoria para a mobilidade e qualidade de vida de todos;
- Continuidade na requalificação do espaço público da Freguesia.

7 Sinalização e Trânsito

Na área da Sinalização e Trânsito a Junta de Freguesia continuou a colocação e manutenção da sinalização vertical e horizontal em diversas zonas da Freguesia.

8 Cemitérios

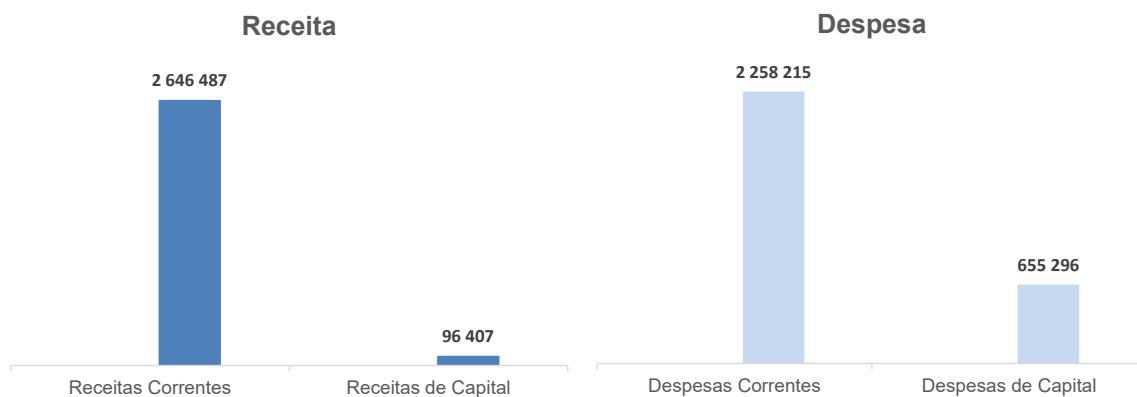
Nos cemitérios no período em análise a Junta de Freguesia deu continuidade à manutenção e conservação dos Cemitérios Paroquiais.

9 Execução Orçamental

O quadro abaixo apresenta a execução da receita cobrada líquida e da despesa paga, no período entre 01 de janeiro a 31 de agosto de 2025:

valores em euros	
	Execução
	01-01-2025 a 31-08-2025
Receitas Correntes	2 646 487
Receitas de Capital	96 407
Total da Receita	2 742 894
Despesas Correntes	2 258 215
Despesas de Capital	655 296
Total da Despesa	2 913 511

Graficamente a execução da receita cobrada líquida e da despesa paga, apresenta-se do seguinte modo:



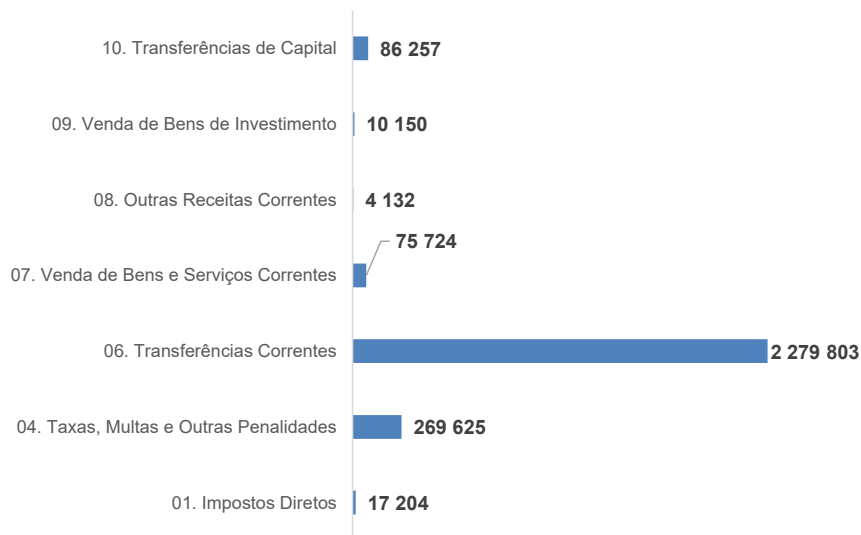
9.1 Execução Orçamental da Receita

No que respeita à estrutura da receita corrente, no período de 01 de janeiro a 31 de agosto de 2025, encontra-se de acordo com a tabela abaixo:

	valores em euros
	Execução
	01-01-2025 a 31-08-2025
01. Impostos Diretos	17 204
04. Taxas, Multas e Outras Penalidades	269 625
06. Transferências Correntes	2 279 803
07. Venda de Bens e Serviços Correntes	75 724
08. Outras Receitas Correntes	4 132
09. Venda de Bens de Investimento	10 150
10. Transferências de Capital	86 257
Total Receitas	2 742 894

O que graficamente se apresenta como:

Estrutura da Receita



- **Impostos Diretos** – contempla a receita de IMI de prédios rústicos e urbanos;
- **Taxas, Multas e Outras Penalidades** – contempla a receita de taxas e licenças específicas das autarquias locais, cobradas no âmbito da OVP e Publicidade, dos mercados levantes do Catujal e da Apelação, caniços, atestados e cemitério, representando cerca de 10% do total da receita arrecadada;
- **Transferências Correntes** – inclui a receita obtida por parte do Fundo de Financiamento das Freguesias, da Direção Geral das Autarquias Locais (Auto de Transferência), do Instituto de Emprego e Formação Profissional, da Câmara Municipal de Loures (Contrato Interadministrativo), no período em análise esta rubrica representa cerca de 83% do total da receita arrecadada;
- **Venda de Bens e Serviços Correntes** – a qual contempla montantes recebidos relativos a venda de mercadorias nos postos de correios, serviços sociais, serviços recreativos e desportivos, cemitério paroquial, CTT e aluguer de edifícios;
- **Transferências de Capital** – esta rubrica inclui a receita de capital obtida pela Câmara Municipal de Loures, ao abrigo do Contrato Interadministrativo, e visa financiar despesa de capital. No período em análise esta receita representa cerca de 3% do total de receita cobrada.

Sendo as transferências correntes a principal fonte de receita da Junta de Freguesia, apresenta-se abaixo a sua decomposição:

valores em euros	
	Execução
	01-01-2025 a 31-08-2025
Fundo de Financiamento das Freguesias	324 696
DGAL - Eleitos	24 103
DGAL - Outros	21 190
Descentralização de Competências	1 238 330
CML - Protocolo de Descentralização	670 900
CML - Outras	584
Total Transferências Correntes	2 279 803

No que respeita à rubrica de transferências correntes, destacam-se as seguintes categorias de receita:

- **Fundo de Financiamento das Freguesias** – receita que decorre do regime das finanças locais, estabelecido por Lei, que visa a repartição dos recursos públicos pelo Estado e pelas autarquias locais e a necessária correção de desigualdades entre autarquias do mesmo grau;
- **Descentralização de Competências** – refere-se à receita proveniente da Direção Geral das Autarquias no âmbito da descentralização de competências;
- **CML – Protocolo de Descentralização** – refere-se ao Contrato Interadministrativo pelo qual a Câmara Municipal de Loures atribui competências à Junta de Freguesia no âmbito das competências delegadas.

A receita proveniente de Taxas, Multas e Outras Penalidades é apresentada da seguinte forma:

	valores em euros
	Execução
	01-01-2025 a 31-08-2025
Mercados e feiras	4 183
Ocupação da via pública	105 518
Canídeos	999
Publicidade	59 439
Outras Taxas	21 680
Atestados	76 830
Certificação de Documentos	870
Juros de mora	106
Total Taxas, Multas e Outras Penalidades	269 625

A decomposição da receita da Venda de Bens e Serviços também têm um peso significativa no total de receitas da Junta de Freguesia, é a seguinte:

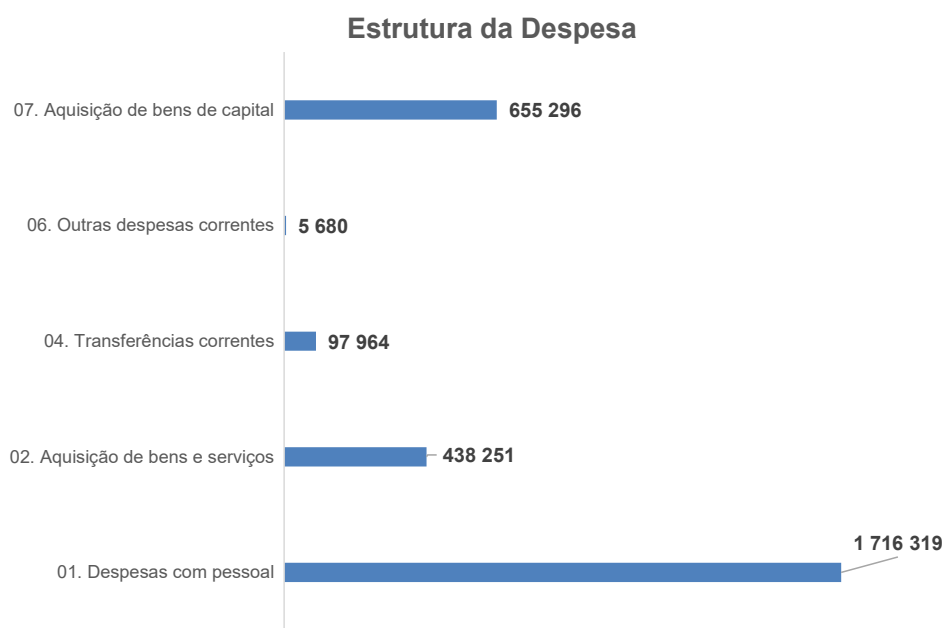
	valores em euros
	Execução
	01-01-2025 a 31-08-2025
Serviços recreativos	1 645
Trabalhos por conta de particulares	750
Cemitérios Paroquiais	3 050
CTT	28 900
Rendas	41 357
Outras	22
Total Venda de Bens e Serviços	75 724

9.2 Execução Orçamental da Despesa

No que respeita à estrutura da despesa, no período de 01 de janeiro a 31 de agosto de 2025, encontra-se de acordo com a tabela abaixo:

	valores em euros
	Execução
	01-01-2025 a 31-08-2025
01. Despesas com pessoal	1 716 319
02. Aquisição de bens e serviços	438 251
04. Transferências correntes	97 964
06. Outras despesas correntes	5 680
07. Aquisição de bens de capital	655 296
Total Despesas	2 913 511

O que graficamente se apresenta como:



Despesas com o pessoal – é a rubrica com maior peso no total de despesa paga. Inclui remunerações processadas para o pessoal dos quadros, encargos com remunerações, gastos com seguros, pessoal em regime de tarefa ou avença, entre outros. Esta rubrica representa cerca de 59% do total de despesa paga.

Aquisição de bens e serviços – esta rubrica inclui despesas de encargos com as instalações (água, eletricidade, gás), combustíveis, material de escritório, produtos químicos e farmacêuticos, prémios, condecorações e ofertas, materiais de correio para venda, aquisição de bens, conservação e reparação, locações, comunicações, seguros, estudos, pareceres, projetos e consultadoria, vigilância e segurança, assistência técnica, entre outros. No período em análise esta rubrica representa cerca de 15% do total de despesa paga.

Transferências correntes – esta rubrica contempla os apoios dados a instituições, as transferências efetuadas ao abrigo dos Programas Ocupacionais e as transferências efetuadas para as escolas relativamente a expediente e limpeza. Esta rubrica representa no período em análise cerca de 3% do total de despesa paga.

Aquisição de bens de capital – esta rubrica inclui as despesas com a aquisição de bens de investimento, assim como conservação e reparação. Esta rubrica também inclui trabalhos realizados no âmbito das competências da Junta de Freguesia, nomeadamente, pavimentação, manutenção de escolas, sinalização, trabalhos executados em espaços verdes, equipamento público, serviços desportivos, etc., ao abrigo do Contrato Interadministrativo celebrado com a Câmara Municipal de Loures e no âmbito da descentralização de competências, pelo Auto de Transferência. No período em análise esta rubrica representa cerca de 22% do total de despesa paga.

valores em euros	
Aquisição de Bens de Capital	Execução
	01-01-2025 a 31-08-2025
Edifícios - Instalações de serviços	14 306
Edifícios - Escolas	4 449
Edifícios - Outros	3 040
Parques e Jardins	304 943
Sinalização e Trânsito	3 095
Equipamento de Informática	160
Software Informático	923
Equipamento Administrativo	5 808
Equipamento de Transporte	91 132
Equipamento Básico	260
Ferramentas e Utensílios	1 144
Outros Investimentos	20 807
Maquinaria e equipamento	18 225
Viadutos, Arruamentos e Obras Complementares	183 665
Outras Construções e Infraestruturas	3 340
Total Aquisição de Bens de Capital	655 296

10 Fluxos de Caixa

O mapa de fluxos de caixa permite aferir a ligação entre a contabilidade orçamental (baseada nos fluxos de caixa) e a contabilidade patrimonial (baseada no princípio da especialização), nomeadamente:

- Os saldos iniciais e finais de disponibilidades com ligação ao orçamento pelo saldo de execução orçamental;
- Os recebimentos e pagamentos respeitantes à execução orçamental, segmentando-a em corrente e capital;
- Os saldos de gerência quando à sua origem: execução orçamental e ou operações de tesouraria.

Un: euros

MAPA RESUMO DE FLUXOS DE CAIXA DE 01-01-2025 a 31-08-2025					
Recebimentos			Pagamentos		
Saldo da gerência anterior		321 546,37	Despesas orçamentais		2 913 510,98
Execução orçamental	317 902,72		Correntes	2 258 214,73	
Operações de tesouraria	3 643,65		Capitais	655 296,25	
Receitas orçamentais		2 742 894,24	Operações de tesouraria		26 635,50
Correntes	2 646 487,39		Saldo da gerência seguinte		149 841,73
Capitais	96 406,85		Execução orçamental	147 285,98	
Outras receitas	-		Operações de tesouraria	2 555,75	
Operações de tesouraria		25 547,60			
Total		3 089 988,21	Total		3 089 988,21

O saldo de gerência anterior de € 321.564,37 teve origem na execução orçamental, do ano de 2024, no montante de € 317.902,72 e em operações de tesouraria no montante de € 3.643,65.

A 31 de agosto de 2025 e relativamente ao período em análise, as receitas arrecadas e cobradas totalizaram € 2.742.894,24 e as despesas pagas ascenderam a € 2.913.510,98. O saldo da execução orçamental para a gerência seguinte é de € 147.285,98.

11 Rácios Orçamentais

Apresentamos alguns rácios baseados nos dados orçamentais com referência ao período de 01 de janeiro a 31 de agosto de 2025:

	Execução
	01-01-2025 a 31-08-2025
Grau de cobertura da despesa corrente pela receita corrente	117%
Receita	
Peso da receita corrente na receita total	96%
Peso da receita de capital na receita total	4%
Peso das transferências correntes na receita total	83%
Despesa	
Peso da despesa corrente na despesa total	78%
Peso da despesa de capital na despesa total	22%
Peso da despesa com o pessoal na despesa corrente	76%
Peso da despesa com aquisição de bens e serviços na despesa corrente	19%

A despesa corrente representa cerca de 78% da despesa total paga. A despesa com pessoal representa cerca de 76% do total das despesas correntes pagas e os pagamentos de despesas com aquisição de bens e serviços contemplam cerca de 19% da globalidade das despesas correntes pagas no período em análise. Cerca de 22% da despesa paga pela Junta de Freguesia refere-se a despesa de capital.

A receita corrente de 01 de janeiro a 31 de agosto de 2025 representa cerca de 96% da receita total executada, sendo as transferências correntes a principal rubrica da receita corrente executada, representando cerca de 83% da receita corrente cobrada.

12 Saldos de Tesouraria

Os saldos de tesouraria são os que se seguem:

Millennium BCP – € 1.146,73

Caixa Geral de Depósitos – € 260.665,42

Caixa de Crédito Agrícola Mútuo – € 8.448,39