

INFORMAÇÃO ESCRITA DE 01 DE ABRIL A 21 DE JUNHO 2024

Junta de Freguesia da União das Freguesias de Camarate, Unhos e Apelação

Largo Eng^o Armando Bandeira Vaz, 5

2680-103 Camarate



CAMARATE · UNHOS · APELAÇÃO

JUNTA DE FREGUESIA



Conteúdo

1	Introdução	2
2	Órgãos da Autarquia.....	3
3	Educação	4
4	Cultura, Desporto, Tempos Livres e Ação Social	4
5	Meio Ambiente	5
6	Habitação e Urbanismo	5
7	Sinalização e Trânsito	6
8	Cemitérios	6
9	Execução Orçamental.....	7
9.1	Execução Orçamental da Receita	8
9.2	Execução Orçamental da Despesa.....	11
10	Fluxos de Caixa.....	13
11	Rácios Orçamentais.....	14
12	Saldos de Tesouraria.....	15



1 Introdução

No cumprimento da alínea e), nº 2 do artigo 9º, secção II da Lei 75/2013 de 12 de setembro, na versão atualizada, compete à Assembleia de Freguesia apreciar uma informação escrita das atividades próprias, ou em delegação de competências, bem como da situação financeira da Freguesia.

É isso mesmo que me proponho fazer, embora de forma sucinta, nas páginas subsequentes, esperando que, através delas, possa esse digníssimo órgão ficar esclarecido quanto à atividade e gestão da Junta de Freguesia a que presido.

Camarate, 24 de junho de 2024

O Presidente da Junta

Renato Joaquim Alves

2 Órgãos da Autarquia

Ao nível dos Órgãos da Autarquia foram desenvolvidas, pela Junta de Freguesia, no período em análise as seguintes atividades:

- Presença no XXX Festival de Folclore organizado pelo Grupo de Danças e Cantares do Catujal;



- Apoio na requalificação do Jardim da Paz na Quinta da Fonte, Apelação.



- Dinamização do Passeio Sénior;



- Dinamização da atividade OTL 2024.



3 Educação

Quanto à área da Educação no período em análise a Junta de Freguesia continuou os trabalhos de manutenção nos diversos estabelecimentos de ensino sob a alçada da Junta de Freguesia, assim como, nos espaços envolventes aos mesmos.

4 Cultura, Desporto, Tempos Livres e Ação Social

Na área da Cultura, Desporto, Tempos Livres e Ação Social, a Junta de Freguesia:

- Presença na 14ª edição da Acromix Cup, um evento desportivo dedicado à ginástica acrobática, que teve lugar no Pavilhão Alto do Moinho, no Catujal;



- Divulgação do evento Feira de Maio no Parque Desportivo de Camarate.



5 Meio Ambiente

Na área do Meio Ambiente a Junta de Freguesia, procedeu às seguintes atividades:

- Continuação da limpeza de vias, espaços públicos, sargetas e sumidouros na Freguesia;
- Continuação da manutenção dos espaços verdes.

6 Habitação e Urbanismo

Na Habitação e Urbanismo e no período em análise foram desenvolvidas as seguintes atividades:

- Inauguração da renovada nora do Jardim da nora da Apelação;



- Inauguração dos balneários públicos de Unhos. Este equipamento tem como objetivo disponibilizar aos munícipes, em situação de carência, um local onde seja possível realizarem a sua higiene pessoal. Para além dos balneários foi também criada uma zona de copa para utilização pelos funcionários da Junta de Freguesia;



- Requalificação do espaço público da Freguesia.

7 Sinalização e Trânsito

Na área da Sinalização e Trânsito a Junta de Freguesia continuou a colocação e manutenção da sinalização vertical e horizontal em diversas zonas da Freguesia.

8 Cemitérios

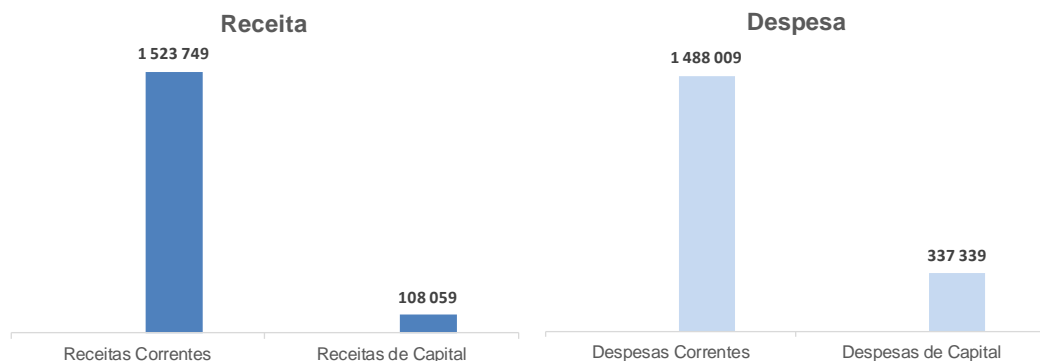
Nos cemitérios no período em análise a Junta de Freguesia deu continuidade à manutenção e conservação dos Cemitérios Paroquiais.

9 Execução Orçamental

O quadro abaixo apresenta a execução da receita cobrada líquida e da despesa paga, no período entre 01 de janeiro a 31 de maio de 2024.

		valores em euros
		Execução
		01-01-2024 a 31-05-2024
Receitas Correntes		1 523 749
Receitas de Capital		108 059
Total da Receita		1 631 808
Despesas Correntes		1 488 009
Despesas de Capital		337 339
Total da Despesa		1 825 348

Graficamente a execução da receita cobrada líquida e da despesa paga, apresenta-se do seguinte modo:

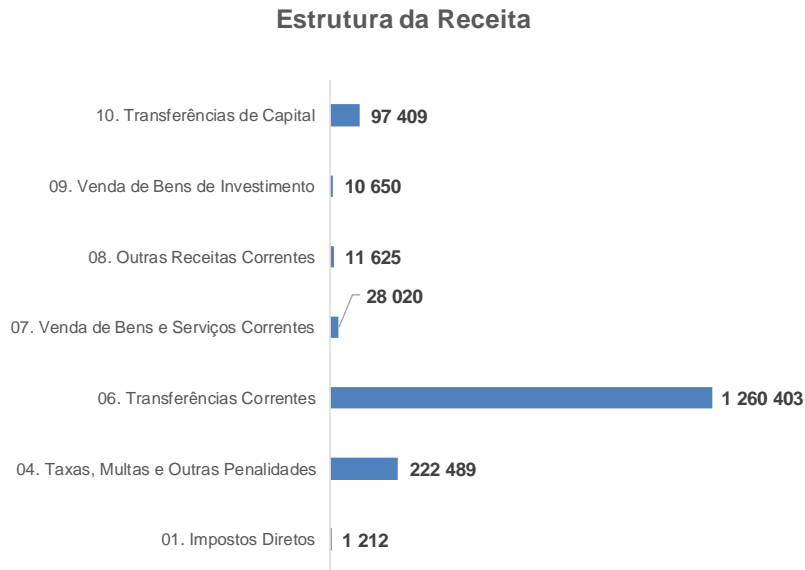


9.1 Execução Orçamental da Receita

No que respeita à estrutura da receita corrente, no período de 01 de janeiro a 31 de maio de 2024, encontra-se de acordo com a tabela abaixo:

valores em euros	
	Execução
	01-01-2024 a 31-05-2024
01. Impostos Diretos	1 212
04. Taxas, Multas e Outras Penalidades	222 489
06. Transferências Correntes	1 260 403
07. Venda de Bens e Serviços Correntes	28 020
08. Outras Receitas Correntes	11 625
09. Venda de Bens de Investimento	10 650
10. Transferências de Capital	97 409
Total Receitas	1 631 808

O que graficamente se apresenta como:



- **Impostos Diretos** – contempla a receita de IMI de prédios rústicos e urbanos;
- **Taxas, Multas e Outras Penalidades** – contempla a receita de taxas e licenças específicas das autarquias locais, cobradas no âmbito da OVP e Publicidade, dos mercados levantes do Catujal e da Apelação, caniços, atestados e cemitério, representando cerca de 14% do total da receita arrecadada;
- **Transferências Correntes** – inclui a receita obtida por parte do Fundo de Financiamento das Freguesias, da Direção Geral das Autarquias Locais (Auto de Transferência), do Instituto de Emprego e Formação Profissional, da Câmara Municipal de Loures (Contrato Interadministrativo), no período em análise esta rubrica representa cerca de 77% do total da receita arrecadada;
- **Venda de Bens e Serviços Correntes** – a qual contempla montantes recebidos relativos a venda de mercadorias nos postos de correios, serviços sociais, serviços recreativos e desportivos, cemitério paroquial, CTT e aluguer de edifícios;
- **Transferências de Capital** – esta rubrica inclui a receita de capital obtida pela Câmara Municipal de Loures, ao abrigo do Contrato Interadministrativo, e visa financiar despesa de capital. No período em análise esta receita representa cerca de 6% do total de receita cobrada.

Sendo as transferências correntes a principal fonte de receita da Junta de Freguesia, apresenta-se abaixo a sua decomposição:

	valores em euros
	Execução
	01-01-2024 a 31-05-2024
Fundo de Financiamento das Freguesias	189 995
DGAL - Eleitos	15 141
Descentralização de Competências	773 956
CML - Protocolo de Descentralização	281 311
Total Transferências Correntes	1 260 403

No que respeita à rubrica de transferências correntes, destacam-se as seguintes categorias de receita:

- **Fundo de Financiamento das Freguesias** – receita que decorre do regime das finanças locais, estabelecido por Lei, que visa a repartição dos recursos públicos pelo Estado e pelas autarquias locais e a necessária correção de desigualdades entre autarquias do mesmo grau;
- **Descentralização de Competências** – refere-se à receita proveniente da Direção Geral das Autarquias no âmbito da descentralização de competências;
- **CML – Protocolo de Descentralização** – refere-se ao Contrato Interadministrativo pelo qual a Câmara Municipal de Loures atribui competências à Junta de Freguesia no âmbito das competências delegadas.

A receita proveniente de Taxas, Multas e Outras Penalidades é apresentada da seguinte forma:

	valores em euros
	Execução
	01-01-2024 a 31-05-2024
Mercados e feiras	2 848
Ocupação da via pública	100 810
Canídeos	570
Publicidade	77 549
Outras Taxas	10 320
Atestados	29 780
Certificação de Documentos	560
Juros de mora	51
Total Taxas, Multas e Outras Penalidades	222 489

A decomposição da receita da Venda de Bens e Serviços também têm um peso significativa no total de receitas da Junta de Freguesia, é a seguinte:

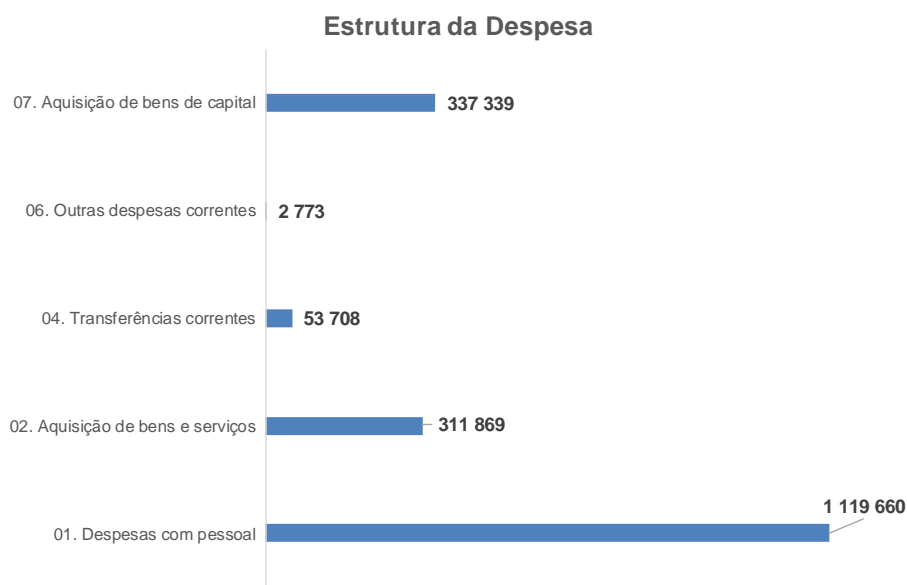
	valores em euros
	Execução
	01-01-2024 a 31-05-2024
Trabalhos por conta de particulares	1 400
Cemitérios Paroquiais	1 785
CTT	16 937
Rendas	7 880
Outras	19
Total Venda de Bens e Serviços	28 020

9.2 Execução Orçamental da Despesa

No que respeita à estrutura da despesa, no período de 01 de janeiro a 31 de maio de 2024, encontra-se de acordo com a tabela abaixo:

valores em euros	
	Execução
	01-01-2024 a 31-05-2024
01. Despesas com pessoal	1 119 660
02. Aquisição de bens e serviços	311 869
04. Transferências correntes	53 708
06. Outras despesas correntes	2 773
07. Aquisição de bens de capital	337 339
Total Despesas	1 825 348

O que graficamente se apresenta como:



Despesas com o pessoal – é a rubrica com maior peso no total de despesa paga. Inclui remunerações processadas para o pessoal dos quadros, encargos com remunerações, gastos com seguros, pessoal em regime de tarefa ou avença, entre outros. Esta rubrica representa cerca de 68% do total de despesa paga.

Aquisição de bens e serviços – esta rubrica inclui despesas de encargos com as instalações (água, eletricidade, gás), combustíveis, material de escritório, produtos químicos e farmacêuticos, prémios, condecorações e ofertas, materiais de correio para venda, aquisição de bens, conservação e reparação, locações, comunicações, seguros, estudos, pareceres, projetos

e consultadoria, vigilância e segurança, assistência técnica, entre outros. No período em análise esta rubrica representa cerca de 17% do total de despesa paga.

Transferências correntes – esta rubrica contempla os apoios dados a instituições, as transferências efetuadas ao abrigo dos Programas Ocupacionais e as transferências efetuadas para as escolas relativamente a expediente e limpeza. Esta rubrica representa no período em análise cerca de 3% do total de despesa paga.

Aquisição de bens de capital – esta rubrica inclui as despesas com a aquisição de bens de investimento, assim como conservação e reparação. Esta rubrica também inclui trabalhos realizados no âmbito das competências da Junta de Freguesia, nomeadamente, pavimentação, manutenção de escolas, sinalização, trabalhos executados em espaços verdes, equipamento público, serviços desportivos, etc., ao abrigo do Contrato Interadministrativo celebrado com a Câmara Municipal de Loures e no âmbito da descentralização de competências, pelo Auto de Transferência. No período em análise esta rubrica representa cerca de 18% do total de despesa paga.

valores em euros	
Aquisição de Bens de Capital	Execução
	01-01-2024 a 31-05-2024
Edifícios - Instalações de serviços	4 726
Edifícios - Escolas	2 165
Instalações Desportivas	13 066
Parques e Jardins	95 677
Sinalização e Trânsito	8 248
Equipamento de Informática	325
Equipamento Administrativo	12 629
Equipamento de Transporte	43 705
Equipamento Básico	12 404
Ferramentas e Utensílios	12 199
Outros Investimentos	8 204
Maquinaria e equipamento	9 439
Viadutos, Arruamentos e Obras Complementares	114 553
Total Aquisição de Bens de Capital	337 339

10 Fluxos de Caixa

O mapa de fluxos de caixa permite aferir a ligação entre a contabilidade orçamental (baseada nos fluxos de caixa) e a contabilidade patrimonial (baseada no princípio da especialização), nomeadamente:

- Os saldos iniciais e finais de disponibilidades com ligação ao orçamento pelo saldo de execução orçamental;
- Os recebimentos e pagamentos respeitantes à execução orçamental, segmentando-a em corrente e capital;
- Os saldos de gerência quando à sua origem: execução orçamental e ou operações de tesouraria.

Un: euros

MAPA RESUMO DE FLUXOS DE CAIXA DE 01-01-2023 a 31-05-2024					
Recebimentos			Pagamentos		
Saldo da gerência anterior		271 614,92	Despesas orçamentais		1 825 348,17
Execução orçamental	269 834,17		Correntes	1 488 009,27	
Operações de tesouraria	1 780,75		Capitais	337 338,90	
Receitas orçamentais		1 631 807,87	Operações de tesouraria		12 407,00
Correntes	1 523 748,79		Saldo da gerência seguinte		99 618,62
Capitais	108 059,08		Execução orçamental	76 293,87	
Outras receitas	-		Operações de tesouraria	23 324,75	
Operações de tesouraria		33 951,00			
Total		1 937 373,79	Total		1 937 373,79

O saldo de gerência anterior de € 271.614,92 teve origem na execução orçamental, do ano de 2023, no montante de € 269.834,17 e em operações de tesouraria no montante de € 1.780,75.

A 31 de maio de 2024 e relativamente ao período em análise, as receitas arrecadas e cobradas totalizaram € 1.631.807,87 e as despesas pagas ascenderam a € 1.825.348,17. O saldo da execução orçamental para a gerência seguinte é de € 76.293,87.

11 Rácios Orçamentais

Apresentamos alguns rácios baseados nos dados orçamentais com referência ao período de 01 de janeiro a 31 de maio de 2024:

	Execução
	01-01-2024 a 31-05-2024
Grau de cobertura da despesa corrente pela receita corrente	102%
Receita	
Peso da receita corrente na receita total	93%
Peso da receita de capital na receita total	7%
Peso das transferências correntes na receita total	77%
Despesa	
Peso da despesa corrente na despesa total	82%
Peso da despesa de capital na despesa total	18%
Peso da despesa com o pessoal na despesa corrente	75%
Peso da despesa com aquisição de bens e serviços na despesa corrente	21%

A despesa corrente representa cerca de 102% da despesa total paga. A despesa com pessoal representa cerca de 75% do total das despesas correntes pagas e os pagamentos de despesas com aquisição de bens e serviços contemplam cerca de 21% da globalidade das despesas correntes pagas no período em análise. Cerca de 18% da despesa paga pela Junta de Freguesia refere-se a despesa de capital.

A receita corrente de 01 de janeiro a 31 de maio de 2024 representa cerca de 93% da receita total executada, sendo as transferências correntes a principal rubrica da receita corrente executada, representando cerca de 77% da receita corrente cobrada.



12 Saldos de Tesouraria

Os saldos de tesouraria são os que se seguem:

Millennium BCP – € 2.886,88

Caixa Geral de Depósitos – € 221.109,30

Caixa de Crédito Agrícola Mútuo – € 12.986,31