

INFORMAÇÃO ESCRITA DE 11 DE ABRIL A 21 DE JUNHO 2025

Junta de Freguesia da União das Freguesias de Camarate, Unhos e Apelação

Largo Eng ° Armando Bandeira Vaz, 5

2680-103 Camarate



CAMARATE · UNHOS · APELAÇÃO

JUNTA DE FREGUESIA



Conteúdo

1	Introdução	2
2	Órgãos da Autarquia.....	3
3	Educação	6
4	Cultura, Desporto, Tempos Livres e Ação Social	6
5	Meio Ambiente	7
6	Habitação e Urbanismo	8
7	Sinalização e Trânsito	8
8	Cemitérios	8
9	Execução Orçamental.....	9
9.1	Execução Orçamental da Receita	10
9.2	Execução Orçamental da Despesa.....	13
10	Fluxos de Caixa.....	15
11	Rácios Orçamentais.....	16
12	Saldos de Tesouraria.....	17



1 Introdução

No cumprimento da alínea e), nº 2 do artigo 9º, secção II da Lei 75/2013 de 12 de setembro, na versão atualizada, compete à Assembleia de Freguesia apreciar uma informação escrita das atividades próprias, ou em delegação de competências, bem como da situação financeira da Freguesia.

É isso mesmo que me proponho fazer, embora de forma sucinta, nas páginas subsequentes, esperando que, através delas, possa esse digníssimo órgão ficar esclarecido quanto à atividade e gestão da Junta de Freguesia a que presido.

Camarate, 30 de junho de 2025

O Presidente da Junta

Renato Joaquim Alves

2 Órgãos da Autarquia

Ao nível dos Órgãos da Autarquia foram desenvolvidas, pela Junta de Freguesia, no período em análise as seguintes atividades:

- Assinatura do novo Acordo Coletivo de Empregador Público, entre a Junta de Freguesia de Camarate, Unhos e Apelação e o SINTAP. A cerimónia de assinatura deste acordo foi realizada no Espaço Multiusos "A Fábrica" em Camarate e tem como objetivo a melhoria das condições de trabalho dos funcionários da Junta de Freguesia. Aproveitando a presença dos cerca de 100 funcionários e colaboradores o Executivo aproveitou a oportunidade para desejar a todos uma Feliz Páscoa e distribuiu por todos as habituais amêndoas da Páscoa;



- Divulgação do XI FÓRUM EMPREGO, no espaço Multiusos "A Fábrica";





- Inauguração da delegação da Junta de Freguesia no Bairro de São Francisco em Camarate. Neste local os fregueses poderão aceder a todos os serviços da Junta de Freguesia e do Espaço Energia, onde poderão ver esclarecidos e tratados temas relacionados com eficiência energética e energias renováveis com o objectivo de promover a adopção de comportamentos sustentáveis e a redução do consumo de energia;



- Dinamização da história e das tradições da Freguesia, em que, alguns alunos do Jardim de Infância e da Escola Básica de Unhos saíram da rotina escolar e exploraram de perto um dos símbolos do nosso património local, que é o “Moinho da Apelação”;



- Dinamização do Passeio Sénior. Um momento de convívio, lazer e partilha;



- Dinamização da atividade OTL 2025;


Ocupação de Tempos Livres

1 a 26 de Julho

DESTINADO A CRIANÇAS RESIDENTES EM
CAMARATE, UNHOS E APELAÇÃO, COM
IDADE ENTRE OS 6 E OS 14 ANOS

INSCRIÇÕES ATÉ DIA 14 DE JUNHO, NAS
DELEGAÇÕES E NA SEDE DA JUNTA DE FREGUESIA



- Comemoração do 28.º Aniversário da Elevação de Camarate a Vila, no Espaço Multiusos “A Fábrica”. Um dia de festa, reconhecimento e homenagem a personalidades que contribuíram para o desenvolvimento da nossa Freguesia, nomeadamente:
 - Inauguração da Sala de Formação;
 - Abertura do novo Espaço de Leitura Digital;
 - Sessão de autógrafos com Diogo Clemente;
 - Inauguração da exposição de pintura e escultura de António Boura.

3 Educação

Quanto à área da Educação no período em análise a Junta de Freguesia continuou os trabalhos de manutenção nos diversos estabelecimentos de ensino sob a alçada da Junta de Freguesia, assim como, nos espaços envolventes aos mesmos.

4 Cultura, Desporto, Tempos Livres e Ação Social

Na área da Cultura, Desporto, Tempos Livres e Ação Social, a Junta de Freguesia:

- Divulgação do Festival “Onde Judas perdeu as botas”, que se realizou nos dias 30, 31 de maio e 01 de junho, em Unhos;



- Organização da Festa em Camarate, que se realizou nos dias 29 de maio a 01 de junho no Parque Desportivo de Camarate;



- As Marchas Populares estão de regresso ao Concelho de Loures! Promovida pela Câmara Municipal de Loures, em parceria com as Juntas de Freguesia, esta iniciativa recria o tradicional "Festival de Marchas Populares de Loures" — uma celebração da nossa identidade, que valoriza o território e a cultura local. A Freguesia de Camarate, Unhos e Apelação marcou presença com a Marcha da União.



5 Meio Ambiente

Na área do Meio Ambiente a Junta de Freguesia, procedeu às seguintes atividades:

- Continuação da limpeza de vias, espaços públicos, sargetas e sumidouros na Freguesia;
- Continuação da manutenção dos espaços verdes;
- Colaboração com os Bombeiros Voluntários de Camarate, na reparação e manutenção das vias afetadas pela "Depressão Martinho".





6 Habitação e Urbanismo

Na Habitação e Urbanismo e no período em análise a Junta de Freguesia deu continuidade à requalificação do espaço público da Freguesia.

7 Sinalização e Trânsito

Na área da Sinalização e Trânsito a Junta de Freguesia continuou a colocação e manutenção da sinalização vertical e horizontal em diversas zonas da Freguesia.

8 Cemitérios

Nos cemitérios no período em análise a Junta de Freguesia deu continuidade à manutenção e conservação dos Cemitérios Paroquiais.

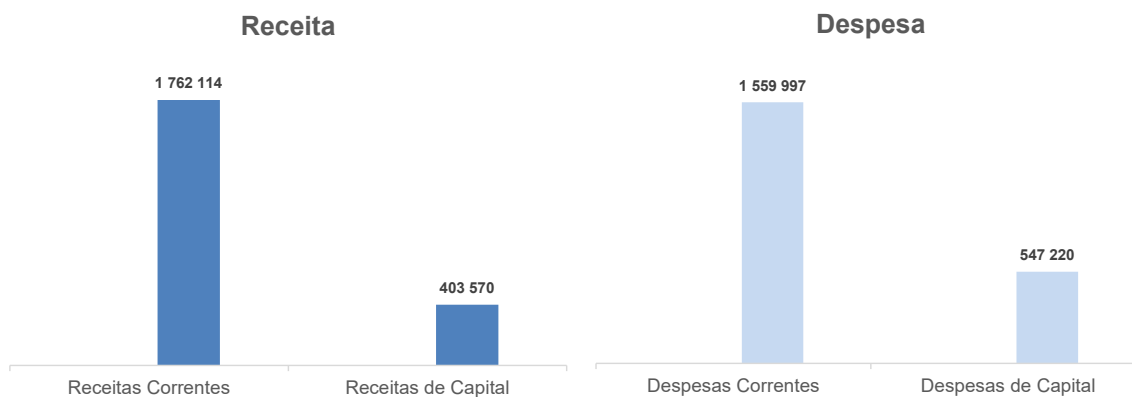


9 Execução Orçamental

O quadro abaixo apresenta a execução da receita cobrada líquida e da despesa paga, no período entre 01 de janeiro a 31 de maio de 2025.

valores em euros	
	Execução
	01-01-2025 a 31-05-2025
Receitas Correntes	1 762 114
Receitas de Capital	403 570
Total da Receita	2 165 684
Despesas Correntes	1 559 997
Despesas de Capital	547 220
Total da Despesa	2 107 217

Graficamente a execução da receita cobrada líquida e da despesa paga, apresenta-se do seguinte modo:

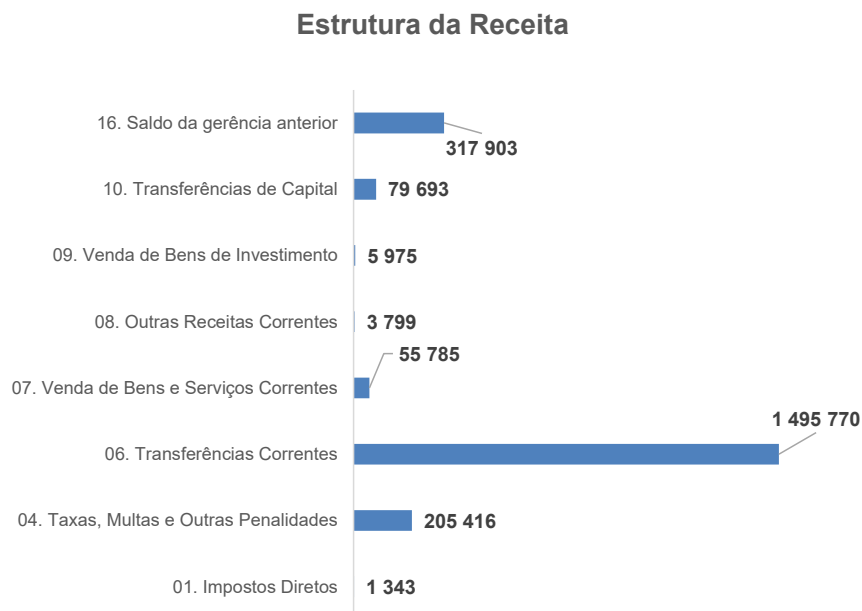


9.1 Execução Orçamental da Receita

No que respeita à estrutura da receita corrente, no período de 01 de janeiro a 31 de maio de 2025, encontra-se de acordo com a tabela abaixo:

	valores em euros
	Execução
	01-01-2025 a 31-05-2025
01. Impostos Diretos	1 343
04. Taxas, Multas e Outras Penalidades	205 416
06. Transferências Correntes	1 495 770
07. Venda de Bens e Serviços Correntes	55 785
08. Outras Receitas Correntes	3 799
09. Venda de Bens de Investimento	5 975
10. Transferências de Capital	79 693
16. Saldo da gerência anterior	317 903
Total Receitas	2 165 684

O que graficamente se apresenta como:



- **Impostos Diretos** – contempla a receita de IMI de prédios rústicos e urbanos;
- **Taxas, Multas e Outras Penalidades** – contempla a receita de taxas e licenças específicas das autarquias locais, cobradas no âmbito da OVP e Publicidade, dos mercados levantes do Catujal e da Apelação, caniços, atestados e cemitério, representando cerca de 9% do total da receita arrecadada;
- **Transferências Correntes** – inclui a receita obtida por parte do Fundo de Financiamento das Freguesias, da Direção Geral das Autarquias Locais (Auto de Transferência), do Instituto de Emprego e Formação Profissional, da Câmara Municipal de Loures (Contrato Interadministrativo), no período em análise esta rubrica representa cerca de 69% do total da receita arrecadada;
- **Venda de Bens e Serviços Correntes** – a qual contempla montantes recebidos relativos a venda de mercadorias nos postos de correios, serviços sociais, serviços recreativos e desportivos, cemitério paroquial, CTT e aluguer de edifícios;
- **Transferências de Capital** – esta rubrica inclui a receita de capital obtida pela Câmara Municipal de Loures, ao abrigo do Contrato Interadministrativo, e visa financiar despesa de capital. No período em análise esta receita representa cerca de 4% do total de receita cobrada.

Sendo as transferências correntes a principal fonte de receita da Junta de Freguesia, apresenta-se abaixo a sua decomposição:

valores em euros	
	Execução
	01-01-2025 a 31-05-2025
Fundo de Financiamento das Freguesias	202 935
DGAL - Eleitos	12 356
Descentralização de Competências	773 956
Outras	21 190
CML - Protocolo de Descentralização	484 749
CML - Outras	584
Total Transferências Correntes	1 495 770

No que respeita à rubrica de transferências correntes, destacam-se as seguintes categorias de receita:

- **Fundo de Financiamento das Freguesias** – receita que decorre do regime das finanças locais, estabelecido por Lei, que visa a repartição dos recursos públicos pelo Estado e pelas autarquias locais e a necessária correção de desigualdades entre autarquias do mesmo grau;
- **Descentralização de Competências** – refere-se à receita proveniente da Direção Geral das Autarquias no âmbito da descentralização de competências;
- **CML – Protocolo de Descentralização** – refere-se ao Contrato Interadministrativo pelo qual a Câmara Municipal de Loures atribui competências à Junta de Freguesia no âmbito das competências delegadas.

A receita proveniente de Taxas, Multas e Outras Penalidades é apresentada da seguinte forma:

	valores em euros
	Execução
	01-01-2025 a 31-05-2025
Mercados e feiras	2 650
Ocupação da via pública	82 728
Canídeos	482
Publicidade	49 077
Outras Taxas	16 845
Atestados	52 900
Certificação de Documentos	690
Juros de mora	44
Total Taxas, Multas e Outras Penalidades	205 416

A decomposição da receita da Venda de Bens e Serviços também têm um peso significativa no total de receitas da Junta de Freguesia, é a seguinte:

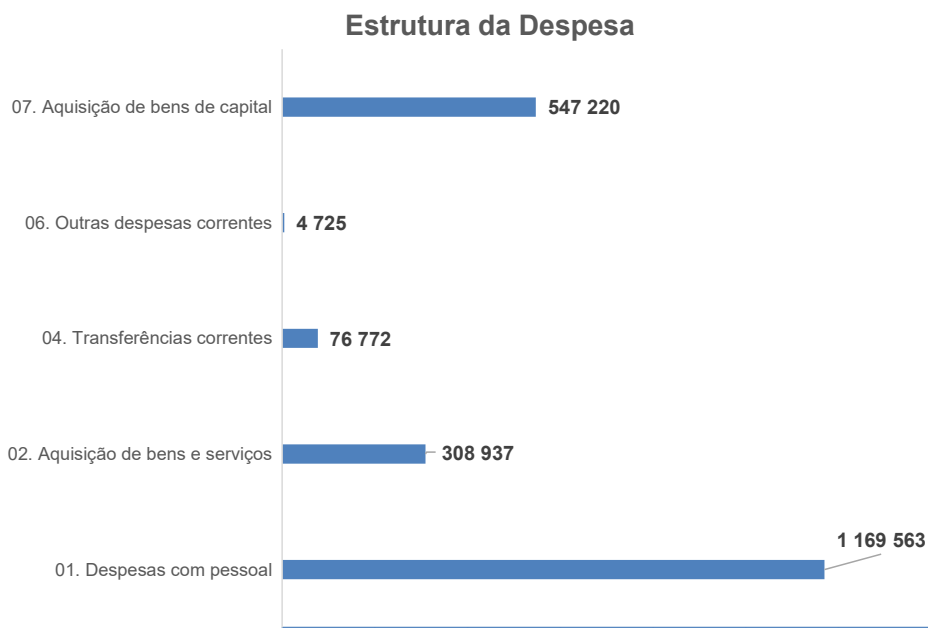
	valores em euros
	Execução
	01-01-2025 a 31-05-2025
Trabalhos por conta de particulares	50
Cemitérios Paroquiais	1 960
CTT	17 949
Rendas	35 811
Outras	16
Total Venda de Bens e Serviços	55 785

9.2 Execução Orçamental da Despesa

No que respeita à estrutura da despesa, no período de 01 de janeiro a 31 de maio de 2025, encontra-se de acordo com a tabela abaixo:

	valores em euros
	Execução
	01-01-2025 a 31-05-2025
01. Despesas com pessoal	1 169 563
02. Aquisição de bens e serviços	308 937
04. Transferências correntes	76 772
06. Outras despesas correntes	4 725
07. Aquisição de bens de capital	547 220
Total Despesas	2 107 217

O que graficamente se apresenta como:



Despesas com o pessoal – é a rubrica com maior peso no total de despesa paga. Inclui remunerações processadas para o pessoal dos quadros, encargos com remunerações, gastos com seguros, pessoal em regime de tarefa ou avença, entre outros. Esta rubrica representa cerca de 56% do total de despesa paga.

Aquisição de bens e serviços – esta rubrica inclui despesas de encargos com as instalações (água, eletricidade, gás), combustíveis, material de escritório, produtos químicos e farmacêuticos, prémios, condecorações e ofertas, materiais de correio para venda, aquisição de bens, conservação e reparação, locações, comunicações, seguros, estudos, pareceres, projetos

e consultadoria, vigilância e segurança, assistência técnica, entre outros. No período em análise esta rubrica representa cerca de 15% do total de despesa paga.

Transferências correntes – esta rubrica contempla os apoios dados a instituições, as transferências efetuadas ao abrigo dos Programas Ocupacionais e as transferências efetuadas para as escolas relativamente a expediente e limpeza. Esta rubrica representa no período em análise cerca de 4% do total de despesa paga.

Aquisição de bens de capital – esta rubrica inclui as despesas com a aquisição de bens de investimento, assim como conservação e reparação. Esta rubrica também inclui trabalhos realizados no âmbito das competências da Junta de Freguesia, nomeadamente, pavimentação, manutenção de escolas, sinalização, trabalhos executados em espaços verdes, equipamento público, serviços desportivos, etc., ao abrigo do Contrato Interadministrativo celebrado com a Câmara Municipal de Loures e no âmbito da descentralização de competências, pelo Auto de Transferência. No período em análise esta rubrica representa cerca de 26% do total de despesa paga.

valores em euros	
Aquisição de Bens de Capital	Execução
	01-01-2025 a 31-05-2025
Edifícios - Instalações de serviços	5 407
Edifícios - Escolas	4 449
Edifícios - Outros	2 276
Parques e Jardins	264 943
Sinalização e Trânsito	3 095
Equipamento de Informática	160
Software Informático	923
Equipamento Administrativo	240
Equipamento de Transporte	76 285
Equipamento Básico	170
Outros Investimentos	15 443
Maquinaria e equipamento	11 418
Viadutos, Arruamentos e Obras Complementares	159 071
Outras Construções e Infraestruturas	3 340
Total Aquisição de Bens de Capital	547 220

10 Fluxos de Caixa

O mapa de fluxos de caixa permite aferir a ligação entre a contabilidade orçamental (baseada nos fluxos de caixa) e a contabilidade patrimonial (baseada no princípio da especialização), nomeadamente:

- Os saldos iniciais e finais de disponibilidades com ligação ao orçamento pelo saldo de execução orçamental;
- Os recebimentos e pagamentos respeitantes à execução orçamental, segmentando-a em corrente e capital;
- Os saldos de gerência quando à sua origem: execução orçamental e ou operações de tesouraria.

Un: euros

MAPA RESUMO DE FLUXOS DE CAIXA DE 01-01-2025 a 31-05-2025					
Recebimentos			Pagamentos		
Saldo da gerência anterior		321 546,37	Despesas orçamentais		2 107 217,02
Execução orçamental	317 902,72		Correntes	1 559 997,32	
Operações de tesouraria	3 643,65		Capitais	547 219,70	
Receitas orçamentais		1 847 781,55	Operações de tesouraria		26 060,50
Correntes	1 762 113,91		Saldo da gerência seguinte		60 758,00
Capitais	85 667,64		Execução orçamental	58 467,25	
Outras receitas	-		Operações de tesouraria	2 290,75	
Operações de tesouraria		24 707,60			
Total		2 194 035,52	Total		2 194 035,52

O saldo de gerência anterior de € 321.546,37 teve origem na execução orçamental, do ano de 2024, no montante de € 317.902,72 e em operações de tesouraria no montante de € 3.643,65.

A 31 de maio de 2025 e relativamente ao período em análise, as receitas arrecadas e cobradas totalizaram € 1.847.781,55 e as despesas pagas ascenderam a € 2.107.217,02. O saldo da execução orçamental para a gerência seguinte é de € 58.467,25.

11 Rácios Orçamentais

Apresentamos alguns rácios baseados nos dados orçamentais com referência ao período de 01 de janeiro a 31 de maio de 2025:

	Execução
	01-01-2025 a 31-05-2025
Grau de cobertura da despesa corrente pela receita corrente	113%
Receita	
Peso da receita corrente na receita total	81%
Peso da receita de capital na receita total	19%
Peso das transferências correntes na receita total	69%
Despesa	
Peso da despesa corrente na despesa total	74%
Peso da despesa de capital na despesa total	26%
Peso da despesa com o pessoal na despesa corrente	75%
Peso da despesa com aquisição de bens e serviços na despesa corrente	20%

A despesa corrente representa cerca de 74% da despesa total paga. A despesa com pessoal representa cerca de 75% do total das despesas correntes pagas e os pagamentos de despesas com aquisição de bens e serviços contemplam cerca de 20% da globalidade das despesas correntes pagas no período em análise. Cerca de 26% da despesa paga pela Junta de Freguesia refere-se a despesa de capital.

A receita corrente de 01 de janeiro a 31 de maio de 2025 representa cerca de 81% da receita total executada, sendo as transferências correntes a principal rubrica da receita corrente executada, representando cerca de 69% da receita corrente cobrada.



12 Saldos de Tesouraria

Os saldos de tesouraria são os que se seguem:

Millennium BCP – € 464,10

Caixa Geral de Depósitos – € 36.473,14

Caixa de Crédito Agrícola Mútuo – € 11.533,97