

# INFORMAÇÃO ESCRITA DE 01 DE JANEIRO A 31 DE MARÇO 2024

Junta de Freguesia da União das Freguesias de Camarate, Unhos e Apelação

Largo Eng<sup>o</sup> Armando Bandeira Vaz, 5

2680-103 Camarate



CAMARATE · UNHOS · APELAÇÃO

JUNTA DE FREGUESIA



## Conteúdo

1	Introdução .....	2
2	Órgãos da Autarquia.....	3
3	Educação .....	4
4	Cultura, Desporto, Tempos Livres e Ação Social .....	5
5	Meio Ambiente .....	5
6	Habitação e Urbanismo .....	6
7	Sinalização e Trânsito .....	7
8	Cemitérios .....	7
9	Execução Orçamental.....	8
9.1	Execução Orçamental da Receita .....	9
9.2	Execução Orçamental da Despesa.....	12
10	Fluxos de Caixa.....	14
11	Rácios Orçamentais.....	15
12	Saldos de Tesouraria.....	16



# 1 Introdução

No cumprimento da alínea e), nº 2 do artigo 9º, secção II da Lei 75/2013 de 12 de setembro, na versão atualizada, compete à Assembleia de Freguesia apreciar uma informação escrita das atividades próprias, ou em delegação de competências, bem como da situação financeira da Freguesia.

É isso mesmo que me proponho fazer, embora de forma sucinta, nas páginas subsequentes, esperando que, através delas, possa esse digníssimo órgão ficar esclarecido quanto à atividade e gestão da Junta de Freguesia a que presido.

Camarate, 08 de abril de 2024

O Presidente da Junta

Renato Joaquim Alves

## 2 Órgãos da Autarquia

Ao nível dos Órgãos da Autarquia foram desenvolvidas, pela Junta de Freguesia, no período em análise as seguintes atividades:


- Dinamização do Corso de Carnaval 2024;



- Aquisição de uma retroescavadora Komatsu;



- Inauguração de uma exposição, no Espaço Multiusos “A Fábrica”, alusiva à Revolução dos Cravos;



- Assinatura de um protocolo de colaboração entre a Junta de Freguesia e o Agrupamento 594 de Camarate do Corpo Nacional de Escuteiros;



- Relançamento do Gabinete de Psicologia da Junta de Freguesia.

*Gabinete de Psicologia*

**PRECISA DE AJUDA PSICOLÓGICA?**

A Junta de Freguesia de Camarate, Unhos e Apelação tem neste momento um serviço de acompanhamento gratuito para residentes, estudantes e trabalhadores da freguesia.


**MARCAÇÕES**


Segunda a Sexta-feira  
das 9h às 12h e das 14h às 17h.  
(horário das consultas mediante  
marcação prévia)

219 484 160

junta@jf-camarate-unhos-apelacao.pt

Largo Engenheiro Armando Bandeira Vaz  
N.º 5  
2680-103 CAMARATE



 CAMARATE  
UNHOS  
APELAÇÃO  
JUNTA DE FREGUESIA

### 3 Educação

Quanto à área da Educação no período em análise a Junta de Freguesia continuou os trabalhos de manutenção nos diversos estabelecimentos de ensino sob a alçada da Junta de Freguesia, assim como, nos espaços envolventes aos mesmos.

## 4 Cultura, Desporto, Tempos Livres e Ação Social

Na área da Cultura, Desporto, Tempos Livres e Ação Social, a Junta de Freguesia:

- Assinatura de um protocolo de colaboração entre a Junta de Freguesia e a IPSS Jardim de Infância "O Nosso Mundo";



- Representação da Junta de Freguesia na Gala Warrior League Championship, dinamizada pelo Grupo Desportivo Águias de Camarate.



## 5 Meio Ambiente

Na área do Meio Ambiente a Junta de Freguesia, procedeu às seguintes atividades:

- Continuação da limpeza de vias, espaços públicos, sargetas e sumidouros na Freguesia;
- Continuação da manutenção dos espaços verdes.



## 6 Habitação e Urbanismo

Na Habitação e Urbanismo e no período em análise foram desenvolvidas as seguintes atividades:

- Requalificação, em parceria com a Câmara Municipal de Loures, dos parques infantis da União de Freguesias;



- Colocação de dois abrigos para peões no Parque das Oliveiras, em Camarate, oferecidos pela empresa "Domingos Costa";



- Requalificação do espaço público da Freguesia.



## **7 Sinalização e Trânsito**

Na área da Sinalização e Trânsito a Junta de Freguesia continuou a colocação e manutenção da sinalização vertical e horizontal em diversas zonas da Freguesia.

## **8 Cemitérios**

Nos cemitérios no período em análise a Junta de Freguesia deu continuidade à manutenção e conservação dos Cemitérios Paroquiais.



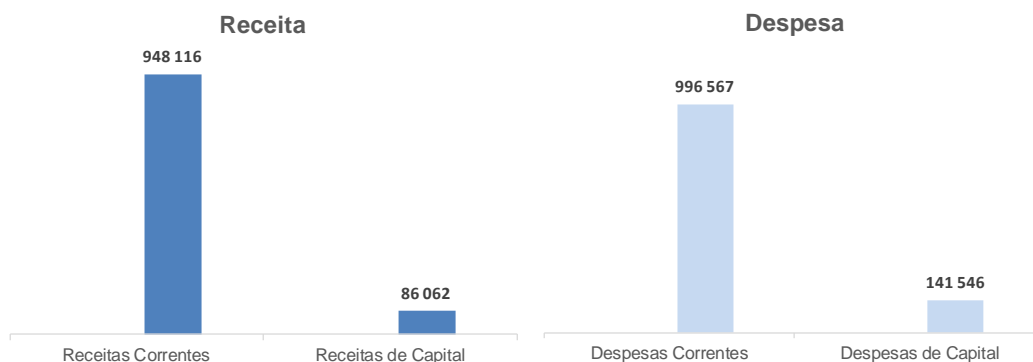
## 9 Execução Orçamental

O quadro abaixo apresenta a execução da receita cobrada líquida e da despesa paga, no período entre 01 de janeiro a 31 de março de 2024.

valores em euros

	Execução
	01-01-2024 a 31-03-2024
Receitas Correntes	948 116
Receitas de Capital	86 062
<b>Total da Receita</b>	<b>1 034 178</b>
Despesas Correntes	996 567
Despesas de Capital	141 546
<b>Total da Despesa</b>	<b>1 138 113</b>

Graficamente a execução da receita cobrada líquida e da despesa paga, apresenta-se do seguinte modo:



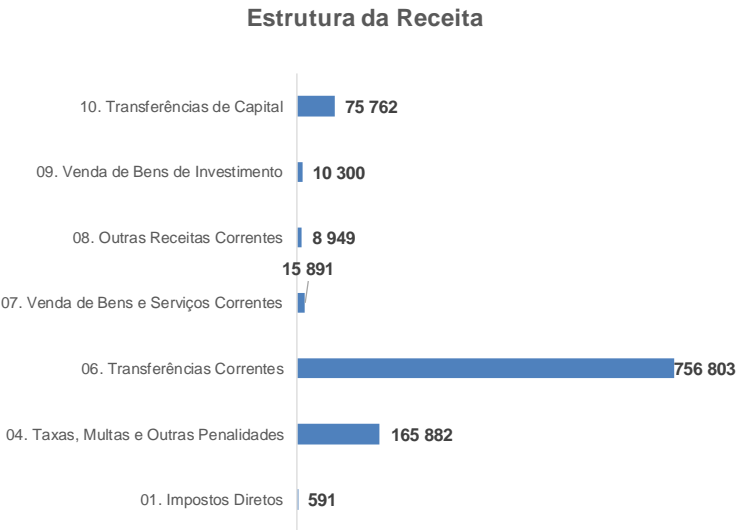
9.1 Execução Orçamental da Receita

No que respeita à estrutura da receita corrente, no período de 01 de janeiro a 31 de março de 2024, encontra-se de acordo com a tabela abaixo:

valores em euros

	Execução
	01-01-2024 a 31-03-2024
01. Impostos Diretos	591
04. Taxas, Multas e Outras Penalidades	165 882
06. Transferências Correntes	756 803
07. Venda de Bens e Serviços Correntes	15 891
08. Outras Receitas Correntes	8 949
09. Venda de Bens de Investimento	10 300
10. Transferências de Capital	75 762
Total Receitas	1 034 178

O que graficamente se apresenta como:



- **Impostos Diretos** – contempla a receita de IMI de prédios rústicos e urbanos;
- **Taxas, Multas e Outras Penalidades** – contempla a receita de taxas e licenças específicas das autarquias locais, cobradas no âmbito da OVP e Publicidade, dos mercados levantes do Catujal e da Apelação, canídeos, atestados e cemitério, representando cerca de 16% do total da receita arrecadada;
- **Transferências Correntes** – inclui a receita obtida por parte do Fundo de Financiamento das Freguesias, da Direção Geral das Autarquias Locais (Auto de Transferência), do Instituto de Emprego e Formação Profissional, da Câmara Municipal de Loures (Contrato Interadministrativo), no período em análise esta rubrica representa cerca de 73% do total da receita arrecadada;
- **Venda de Bens e Serviços Correntes** – a qual contempla montantes recebidos relativos a venda de mercadorias nos postos de correios, serviços sociais, serviços recreativos e desportivos, cemitério paroquial, CTT e aluguer de edifícios;
- **Transferências de Capital** – esta rubrica inclui a receita de capital obtida pela Câmara Municipal de Loures, ao abrigo do Contrato Interadministrativo, e visa financiar despesa de capital. No período em análise esta receita representa cerca de 8% do total de receita cobrada.

Sendo as transferências correntes a principal fonte de receita da Junta de Freguesia, apresenta-se abaixo a sua decomposição:

valores em euros	
	Execução
	01-01-2024 a 31-03-2024
Fundo de Financiamento das Freguesias	113 997
Descentralização de Competências	464 374
CML - Protocolo de Descentralização	178 432
<b>Total Transferências Correntes</b>	<b>756 803</b>

No que respeita à rubrica de transferências correntes, destacam-se as seguintes categorias de receita:

- **Fundo de Financiamento das Freguesias** – receita que decorre do regime das finanças locais, estabelecido por Lei, que visa a repartição dos recursos públicos pelo Estado e pelas autarquias locais e a necessária correção de desigualdades entre autarquias do mesmo grau;
- **Descentralização de Competências** – refere-se à receita proveniente da Direção Geral das Autarquias no âmbito da descentralização de competências;
- **CML – Protocolo de Descentralização** – refere-se ao Contrato Interadministrativo pelo qual a Câmara Municipal de Loures atribui competências à Junta de Freguesia no âmbito das competências delegadas.

A receita proveniente de Taxas, Multas e Outras Penalidades é apresentada da seguinte forma:

	valores em euros
	Execução
	01-01-2024 a 31-03-2024
Mercados e feiras	1 479
Ocupação da via pública	83 412
Canídeos	339
Publicidade	56 191
Outras Taxas	6 740
Atestados	17 410
Certificação de Documentos	290
Juros de mora	21
<b>Total Taxas, Multas e Outras Penalidades</b>	<b>165 882</b>

A decomposição da receita da Venda de Bens e Serviços também têm um peso significativa no total de receitas da Junta de Freguesia, é a seguinte:

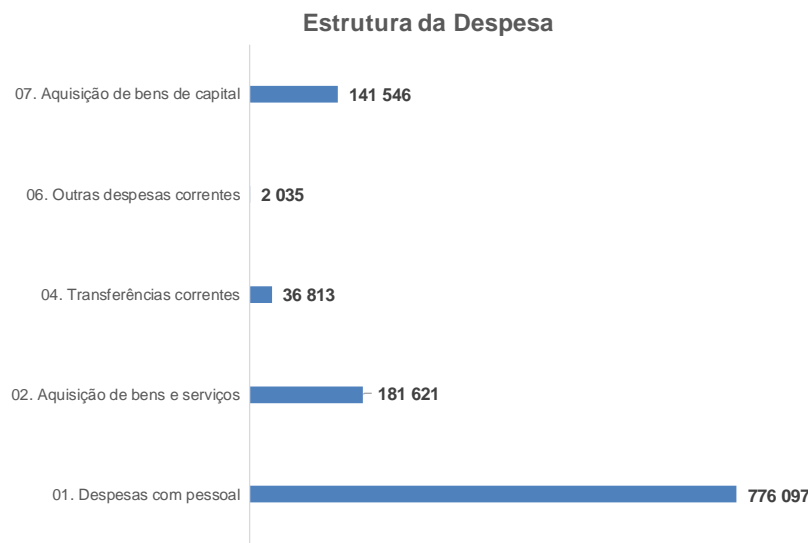
	valores em euros
	Execução
	01-01-2024 a 31-03-2024
Cemitérios Paroquiais	1 130
CTT	10 138
Rendas	4 614
Outras	9
<b>Total Venda de Bens e Serviços</b>	<b>15 891</b>

## 9.2 Execução Orçamental da Despesa

No que respeita à estrutura da despesa, no período de 01 de janeiro a 31 de março de 2024, encontra-se de acordo com a tabela abaixo:

valores em euros	
	Execução
	01-01-2024 a 31-03-2024
01. Despesas com pessoal	776 097
02. Aquisição de bens e serviços	181 621
04. Transferências correntes	36 813
06. Outras despesas correntes	2 035
07. Aquisição de bens de capital	141 546
<b>Total Despesas</b>	<b>1 138 113</b>

O que graficamente se apresenta como:



**Despesas com o pessoal** – é a rubrica com maior peso no total de despesa paga. Inclui remunerações processadas para o pessoal dos quadros, encargos com remunerações, gastos com seguros, pessoal em regime de tarefa ou avença, entre outros. Esta rubrica representa cerca de 68% do total de despesa paga.

**Aquisição de bens e serviços** – esta rubrica inclui despesas de encargos com as instalações (água, eletricidade, gás), combustíveis, material de escritório, produtos químicos e farmacêuticos, prémios, condecorações e ofertas, materiais de correio para venda, aquisição de bens, conservação e reparação, locações, comunicações, seguros, estudos, pareceres, projetos e consultadoria, vigilância e segurança, assistência técnica, entre outros. No período em análise esta rubrica representa cerca de 16% do total de despesa paga.



**Transferências correntes** – esta rubrica contempla os apoios dados a instituições, as transferências efetuadas ao abrigo dos Programas Ocupacionais e as transferências efetuadas para as escolas relativamente a expediente e limpeza. Esta rubrica representa no período em análise cerca de 3% do total de despesa paga.

**Aquisição de bens de capital** – esta rubrica inclui as despesas com a aquisição de bens de investimento, assim como conservação e reparação. Esta rubrica também inclui trabalhos realizados no âmbito das competências da Junta de Freguesia, nomeadamente, pavimentação, manutenção de escolas, sinalização, trabalhos executados em espaços verdes, equipamento público, serviços desportivos, etc., ao abrigo do Contrato Interadministrativo celebrado com a Câmara Municipal de Loures e no âmbito da descentralização de competências, pelo Auto de Transferência. No período em análise esta rubrica representa cerca de 12% do total de despesa paga.

valores em euros	
Aquisição de Bens de Capital	Execução
	01-01-2024 a 31-03-2024
Edifícios - Instalações de serviços	1 198
Instalações Desportivas	1 081
Parques e Jardins	59 085
Equipamento de Informática	100
Equipamento Administrativo	751
Equipamento de Transporte	19 168
Ferramentas e Utensílios	1 631
Outros Investimentos	8 204
Maquinaria e equipamento	4 808
Viadutos, Arruamentos e Obras Complementares	45 520
<b>Total Aquisição de Bens de Capital</b>	<b>141 546</b>

## 10 Fluxos de Caixa

O mapa de fluxos de caixa permite aferir a ligação entre a contabilidade orçamental (baseada nos fluxos de caixa) e a contabilidade patrimonial (baseada no princípio da especialização), nomeadamente:

- Os saldos iniciais e finais de disponibilidades com ligação ao orçamento pelo saldo de execução orçamental;
- Os recebimentos e pagamentos respeitantes à execução orçamental, segmentando-a em corrente e capital;
- Os saldos de gerência quando à sua origem: execução orçamental e ou operações de tesouraria.

Un: euros

MAPA RESUMO DE FLUXOS DE CAIXA DE 01-01-2023 a 31-03-2024					
Recebimentos			Pagamentos		
<b>Saldo da gerência anterior</b>		271 614,92	<b>Despesas orçamentais</b>		1 138 112,66
Execução orçamental	269 834,17		Correntes	996 566,67	
Operações de tesouraria	1 780,75		Capitais	141 545,99	
<b>Receitas orçamentais</b>		1 034 177,97	<b>Operações de tesouraria</b>		11 682,00
Correntes	948 115,88		<b>Saldo da gerência seguinte</b>		168 070,23
Capitais	86 062,09		Execução orçamental	165 899,48	
Outras receitas	-		Operações de tesouraria	2 170,75	
<b>Operações de tesouraria</b>		12 072,00			
<b>Total</b>		<b>1 317 864,89</b>	<b>Total</b>		<b>1 317 864,89</b>

O saldo de gerência anterior de € 271.614,92 teve origem na execução orçamental, do ano de 2023, no montante de € 269.834,17 e em operações de tesouraria no montante de € 1.780,75.

A 31 de março de 2024 e relativamente ao período em análise, as receitas arrecadas e cobradas totalizaram € 1.034.177,97 e as despesas pagas ascenderam a € 1.138.112,66. O saldo da execução orçamental para a gerência seguinte é de € 165.899,48.



## 11 Rácios Orçamentais

Apresentamos alguns rácios baseados nos dados orçamentais com referência ao período de 01 de janeiro a 31 de março de 2024:

	Execução
	01-01-2024 a 31-03-2024
<b>Grau de cobertura da despesa corrente pela receita corrente</b>	95%
<b>Receita</b>	
Peso da receita corrente na receita total	92%
Peso da receita de capital na receita total	8%
Peso das transferências correntes na receita total	73%
<b>Despesa</b>	
Peso da despesa corrente na despesa total	88%
Peso da despesa de capital na despesa total	12%
Peso da despesa com o pessoal na despesa corrente	78%
Peso da despesa com aquisição de bens e serviços na despesa corrente	18%

A despesa corrente representa cerca de 88% da despesa total paga. A despesa com pessoal representa cerca de 78% do total das despesas correntes pagas e os pagamentos de despesas com aquisição de bens e serviços contemplam cerca de 18% da globalidade das despesas correntes pagas no período em análise. Cerca de 12% da despesa paga pela Junta de Freguesia refere-se a despesa de capital.

A receita corrente de 01 de janeiro a 31 de março de 2024 representa cerca de 92% da receita total executada, sendo as transferências correntes a principal rubrica da receita corrente executada, representando cerca de 73% da receita corrente cobrada.



## 12 Saldos de Tesouraria

Os saldos de tesouraria são os que se seguem:

Millennium BCP – € 3.565,36

Caixa Geral de Depósitos – € 200.049,19

Caixa de Crédito Agrícola Mútuo – € 12.992,87