

# INFORMAÇÃO ESCRITA DE 01 DE JANEIRO A 31 DE MARÇO 2022

Junta de Freguesia da União das Freguesias de Camarate, Unhos e Apelação

Largo Eng<sup>o</sup> Armando Bandeira Vaz, 5

2680-103 Camarate





## Conteúdo

1	Introdução .....	2
2	Órgãos da Autarquia.....	3
3	Educação .....	6
4	Cultura, Desporto, Tempos Livres e Ação Social .....	7
5	Meio Ambiente .....	7
6	Habitação e Urbanismo .....	8
7	Sinalização e Trânsito .....	9
8	Cemitérios .....	9
9	Execução Orçamental.....	10
9.1	Execução Orçamental da Receita .....	11
9.2	Execução Orçamental da Despesa.....	14
10	Fluxos de Caixa.....	17
11	Rácios Orçamentais.....	18
12	Saldos de Tesouraria.....	19

## 1 Introdução

No cumprimento da alínea e), nº 2 do artigo 9º, secção II da Lei 75/2013 de 12 de setembro, na versão atualizada, compete à Assembleia de Freguesia apreciar uma informação escrita das atividades próprias, ou em delegação de competências, bem como da situação financeira da Freguesia.

É isso mesmo que me proponho fazer, embora de forma sucinta, nas páginas subsequentes, esperando que, através delas, possa esse digníssimo órgão ficar esclarecido quanto à atividade e gestão da Junta de Freguesia a que presido.

Camarate, 19 de abril de 2022

O Presidente da Junta

Renato Joaquim Alves

## 2 Órgãos da Autarquia

Ao nível dos Órgãos da Autarquia foram desenvolvidas, pela Junta de Freguesia, no período em análise as seguintes atividades:

- Participação no projeto municipal "Vacinação + Perto de si" que contou com diversas ações de vacinação por toda a União de Freguesias;



- Realização de diversas ações de testagem covid-19 gratuitas em toda a União de Freguesias;



- Assinatura de um Protocolo para apoio na aquisição de duas ambulâncias de socorro entre a Junta de Freguesia e a Associação Humanitária de Bombeiros Voluntários de Camarate;



- Realização de visita do Executivo da Junta de Freguesia ao Bairro Nossa Senhora da Saúde, no Catujal;



- Realização de Desfile de Carnaval itinerante;



- Entrevista do Presidente Renato Alves ao Jornal "Olhar de Loures";

## Camarate, Unhos e Apelação na senda do desenvolvimento

O presidente da União de Freguesias de Camarate, Unhos e Apelação, Renato Alves, está empenhado em colocar o território nos roteiros turísticos nacionais e acabar com os estigmas que estão associados a alguns bairros da freguesia. Para isso, conta com o apoio de todos, nomeadamente do movimento associativo e da Câmara. **PÁGS 12-13**



JORNAL "OLHAR LOURES"

- Colaboração na iniciativa municipal "Loures Unido pela Ucrânia";



- Distribuição de flores às mulheres da União de Freguesias no âmbito das comemorações do dia internacional da mulher.



### 3 Educação

Quanto à área da Educação no período em análise a Junta de Freguesia realizou as seguintes atividades:

- Continuação dos trabalhos de manutenção nos diversos estabelecimentos de ensino sob a alçada da Junta de Freguesia;
- Retoma do Projeto Ciclismo Curricular nas escolas de 1º ciclo;



- Colaboração na realização do desfile de carnaval infantil do Agrupamento de Escolas do Catujal-Unhos.



## 4 Cultura, Desporto, Tempos Livres e Ação Social

Na área da Cultura, Desporto, Tempos Livres e Ação Social, a Junta de Freguesia continuou a assegurar a manutenção, conservação e gestão dos recintos desportivos municipais existentes na Freguesia.

## 5 Meio Ambiente

Na área do Meio Ambiente as atividades desenvolvidas, pela Junta de Freguesia, foram as apresentadas:

- Colaboração com a Câmara Municipal de Loures na limpeza dos resíduos junto à Escola Vila Lorena;



- Plantação de árvores no Bairro de Santo António no âmbito das comemorações do dia internacional da árvore;



- Continuou a assegurar a limpeza das vias, espaços públicos, sargetas e sumidouros na Freguesia, assim como a manutenção dos espaços verdes.



## 6 Habitação e Urbanismo

Na Habitação e Urbanismo e no período em análise foram desenvolvidas as seguintes atividades:

- Colaboração com a Câmara Municipal de Loures relativamente aos trabalhos de asfaltamento da Rua de S. Lourenço, em Camarate;



- Colaboração com a Câmara Municipal de Loures relativamente aos trabalhos de asfaltamento do troço da Rua Maria Manuela Henriques Marona (antiga Estrada Militar), junto ao Campo do Rio;



- Colaboração com a Câmara Municipal de Loures relativamente aos trabalhos de asfaltamento da Rua no Bairro Venceslau, no Catujal;



- Realização de diversos trabalhos de manutenção espaço público.



## **7 Sinalização e Trânsito**

Na área da Sinalização e Trânsito a União de Freguesias continuou a colocação e manutenção de sinalização vertical e horizontal em diversas zonas da Freguesia.

## **8 Cemitérios**

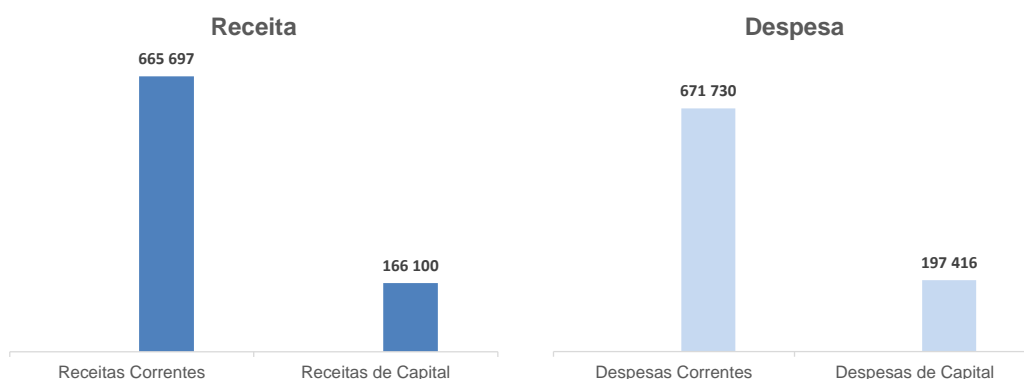
Nos cemitérios no período em análise a Junta de Freguesia deu continuidade à manutenção e conservação dos Cemitérios Paroquiais.

## 9 Execução Orçamental

O quadro abaixo apresenta a execução da receita cobrada líquida e da despesa paga, no período entre 01 de janeiro a 31 de março de 2022.

		valores em euros
		<b>Execução</b>
		<b>01-01-2022 a 31-03-2022</b>
Receitas Correntes		665 697
Receitas de Capital		166 100
<b>Total da Receita</b>		<b>831 797</b>
Despesas Correntes		671 730
Despesas de Capital		197 416
<b>Total da Despesa</b>		<b>869 146</b>

Graficamente a execução da receita cobrada líquida e da despesa paga, apresenta-se do seguinte modo:

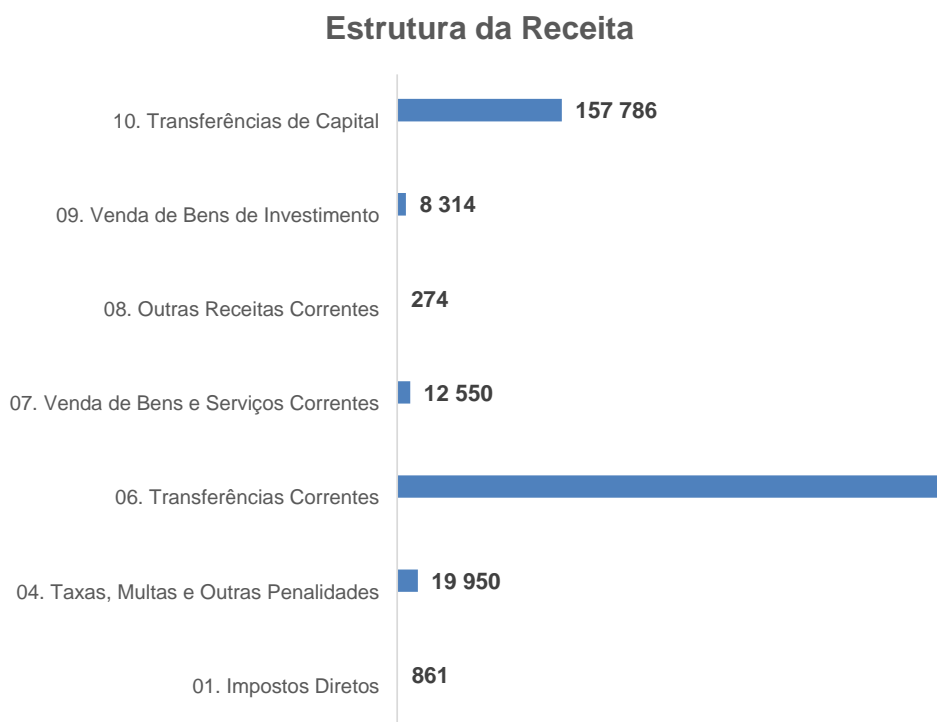


## 9.1 Execução Orçamental da Receita

No que respeita à estrutura da receita corrente, no período de 01 de janeiro a 31 de março de 2022, encontra-se de acordo com a tabela abaixo:

	valores em euros
	<b>Execução</b>
	<b>01-01-2022 a 31-03-2022</b>
01. Impostos Diretos	861
04. Taxas, Multas e Outras Penalidades	19 950
06. Transferências Correntes	632 063
07. Venda de Bens e Serviços Correntes	12 550
08. Outras Receitas Correntes	274
09. Venda de Bens de Investimento	8 314
10. Transferências de Capital	157 786
<b>Total Receitas</b>	<b>831 797</b>

O que graficamente se apresenta como:



- **Impostos Diretos** – contempla a receita de IMI de prédios rústicos e urbanos;
- **Taxas, Multas e Outras Penalidades** – contempla a receita de taxas e licenças específicas das autarquias locais, cobradas no âmbito da OVP e Publicidade, dos mercados levantes do Catujal e da Apelação, caniços, atestados e cemitério, representando cerca de 2% do total da receita arrecadada;
- **Transferências Correntes** – inclui a receita obtida por parte do Fundo de Financiamento das Freguesias, da Direção Geral das Autarquias Locais, do Instituto de Emprego e Formação Profissional, da Câmara Municipal de Loures (Acordo de Execução e Contrato Interadministrativo), no período em análise esta rubrica representa cerca de 76% do total da receita arrecadada;
- **Venda de Bens e Serviços Correntes** – a qual contempla montantes recebidos relativos a venda de mercadorias nos postos de correios, serviços sociais, serviços recreativos e desportivos, cemitério paroquial, CTT e aluguer de edifícios;
- **Transferências de Capital** – esta rubrica inclui a receita de capital obtida pela Câmara Municipal de Loures, ao abrigo do Acordo de Execução e do Contrato Interadministrativo, e visa financiar despesa de capital. No período em análise esta receita representa cerca de 19% do total de receita cobrada.

Sendo as transferências correntes a principal fonte de receita da Junta de Freguesia, apresenta-se abaixo a sua decomposição:

	valores em euros
	<b>Execução</b>
	<b>01-01-2022 a 31-03-2022</b>
Fundo de Financiamento das Freguesias	91 473
CML - Protocolo de Descentralização	525 095
CML - Outras	15 495
<b>Total Transferências Correntes</b>	<b>632 063</b>

No que respeita à rubrica de transferências correntes, destacam-se as seguintes categorias de receita:

- **Fundo de Financiamento das Freguesias** – receita que decorre do regime das finanças locais, estabelecido por Lei, que visa a repartição dos recursos públicos pelo Estado e pelas autarquias locais e a necessária correção de desigualdades entre autarquias do mesmo grau;
- **CML – Protocolo de Descentralização** – refere-se ao Acordo de Execução e ao Contrato Interadministrativo, pelos quais a Câmara Municipal de Loures atribui competências à Junta de Freguesia.

A receita proveniente de Taxas, Multas e Outras Penalidades é apresentada da seguinte forma:

	valores em euros
	<b>Execução</b>
	<b>01-01-2022 a 31-03-2022</b>
Mercados e feiras	1 243
Ocupação da via pública	5 671
Canídeos	291
Publicidade	100
Outras Taxas	4 087
Atestados	8 428
Certificação de Documentos	104
Juros de mora	27
<b>Total Taxas, Multas e Outras Penalidades</b>	<b>19 950</b>

A decomposição da receita da Venda de Bens e Serviços também têm um peso significativa no total de receitas da Junta de Freguesia, é a seguinte:

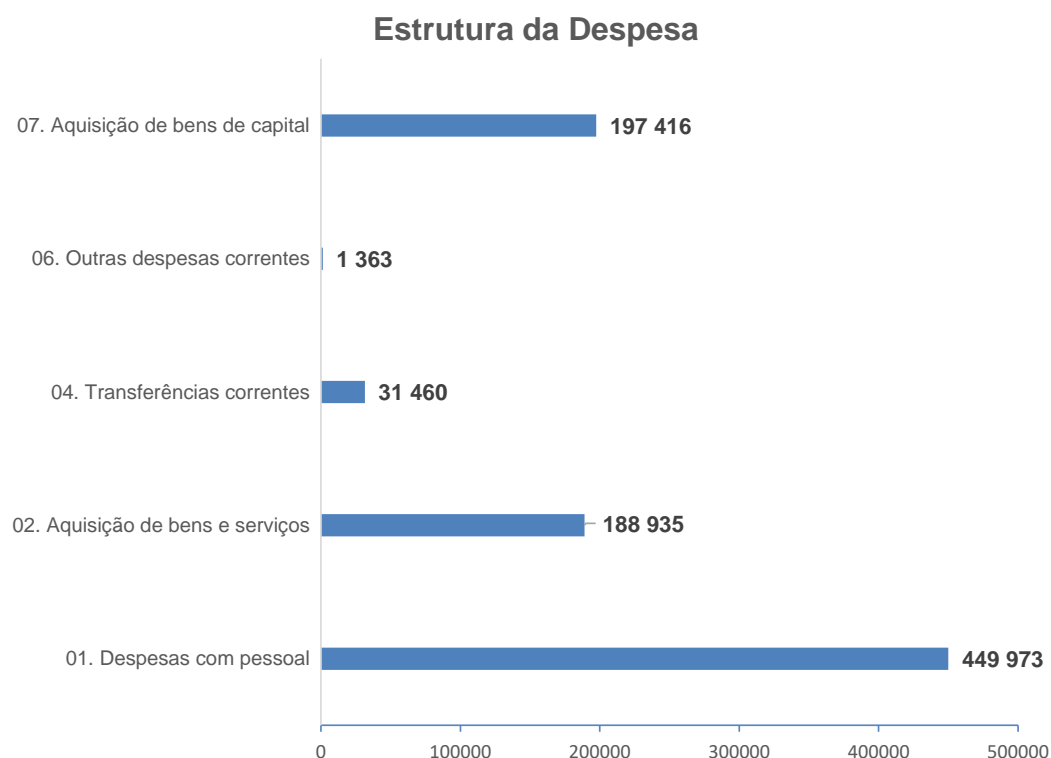
	valores em euros
	<b>Execução</b>
	<b>01-01-2022 a 31-03-2022</b>
Mercadorias - Correios	17
Cemitérios Paroquiais	1 630
CTT	8 898
Rendas	880
Outras	1 125
<b>Total Venda de Bens e Serviços</b>	<b>12 550</b>

## 9.2 Execução Orçamental da Despesa

No que respeita à estrutura da despesa, no período de 01 de janeiro a 31 de março de 2022, encontra-se de acordo com a tabela abaixo:

	valores em euros
	<b>Execução</b>
	<b>01-01-2022 a 31-03-2022</b>
01. Despesas com pessoal	449 973
02. Aquisição de bens e serviços	188 935
04. Transferências correntes	31 460
06. Outras despesas correntes	1 363
07. Aquisição de bens de capital	197 416
<b>Total Despesas</b>	<b>869 146</b>

O que graficamente se apresenta como:



**Despesas com o pessoal** – é a rubrica com maior peso no total de despesa paga. Inclui remunerações processadas para o pessoal dos quadros, encargos com remunerações, gastos com seguros, pessoal em regime de tarefa ou avença, entre outros. Esta rubrica representa cerca de 52% do total de despesa paga.

Despesas com o Pessoal	valores em euros	
	Execução	
	01-01-2022 a 31-03-2022	
Titulares de órgãos de soberania e membros de órgãos autárquicos		24 843
Pessoal em funções		231 972
Pessoal em regime de tarefa ou avença		23 423
Subsídio de férias e de Natal		6 798
Subsidio de refeição		29 154
Horas extraordinárias		9 201
Abono para falhas		5 148
Subsídio de turno		1 888
Senhas de Presença - Vogais da Junta		206
Senhas de Presença - Membros da Assembleia		239
Outros suplementos e prémios		16 584
Encargos com a saúde - Retenção SNS		6 809
Subsídio familiar a criança e jovens		753
Encargos (CGA, ADSE e SS)		86 687
Seguros		6 271
<b>Total Despesas com o Pessoal</b>		<b>449 973</b>

**Aquisição de bens e serviços** – esta rubrica inclui despesas de encargos com as instalações (água, eletricidade, gás), combustíveis, material de escritório, produtos químicos e farmacêuticos, prémios, condecorações e ofertas, materiais de correio para venda, aquisição de bens, conservação e reparação, locações, comunicações, seguros, estudos, pareceres, projetos e consultadoria, vigilância e segurança, assistência técnica, entre outros. No período em análise esta rubrica representa cerca de 22% do total de despesa paga.

**Transferências correntes** – esta rubrica contempla os apoios dados a instituições, as transferências efetuadas ao abrigo dos Programas Ocupacionais e as transferências efetuadas para as escolas relativamente a expediente e limpeza. Esta rubrica representa no período em análise cerca de 4% do total de despesa paga.



**Aquisição de bens de capital** – esta rubrica inclui as despesas com a aquisição de bens de investimento, assim como conservação e reparação. Esta rubrica também inclui trabalhos realizados no âmbito das competências da Junta de Freguesia, nomeadamente, pavimentação, manutenção de escolas, sinalização, trabalhos executados em espaços verdes, equipamento público, serviços desportivos, etc., ao abrigo do Acordo de Execução e do Contrato Interadministrativo celebrados com a Câmara Municipal de Loures. No período em análise esta rubrica representa cerca de 23% do total de despesa paga.

valores em euros	
Aquisição de Bens de Capital	Execução
	01-01-2022 a 31-03-2022
Edifícios - Instalações de serviços	53
Edifícios - Escolas	295
Edifícios - Mercados e instalações de fiscalização sanitária	369
Edifícios - Outros	20 000
Instalações Desportivas	319
Parques e Jardins	113 708
Sinalização e Trânsito	959
Software Informático	310
Equipamento Administrativo	40
Equipamento de Transporte	14 919
Outros Investimentos	30 741
Maquinaria e equipamento	5 313
Viadutos, Arruamentos e Obras Complementares	10 390
<b>Total Aquisição de Bens de Capital</b>	<b>197 416</b>

## 10 Fluxos de Caixa

O mapa de fluxos de caixa permite aferir a ligação entre a contabilidade orçamental (baseada nos fluxos de caixa) e a contabilidade patrimonial (baseada no princípio da especialização), nomeadamente:

- Os saldos iniciais e finais de disponibilidades com ligação ao orçamento pelo saldo de execução orçamental;
- Os recebimentos e pagamentos respeitantes à execução orçamental, segmentando-a em corrente e capital;
- Os saldos de gerência quando à sua origem: execução orçamental e ou operações de tesouraria.

Un: euros

MAPA RESUMO DE FLUXOS DE CAIXA DE 01-01-2022 a 31-03-2022					
Recebimentos			Pagamentos		
<b>Saldo da gerência anterior</b>		84 083,30	<b>Despesas orçamentais</b>		869 146,28
Execução orçamental	81 879,63		Correntes	671 730,41	
Operações de tesouraria	2 203,67		Capitais	197 415,87	
<b>Receitas orçamentais</b>		831 796,70	<b>Operações de tesouraria</b>		11 188,92
Correntes	665 697,00		<b>Saldo da gerência seguinte</b>		46 550,80
Capitais	166 099,70		Execução orçamental	44 530,05	
Outras receitas	-		Operações de tesouraria	2 020,75	
<b>Operações de tesouraria</b>		11 006,00			
<b>Total</b>		<b>926 886,00</b>	<b>Total</b>		<b>926 886,00</b>

O saldo de gerência anterior de € 84.083,30 teve origem na execução orçamental, do ano de 2021, no montante de € 81.879,63 e em operações de tesouraria no montante de € 2.203,67.

A 31 de março de 2022, e relativamente ao período em análise, as receitas arrecadas e cobradas totalizaram € 831.796,70 e as despesas pagas ascenderam a € 869.146,28. O saldo da execução orçamental para a gerência seguinte é de € 44.530,05.

## 11 Rácios Orçamentais

Apresentamos alguns rácios baseados nos dados orçamentais com referência ao período de 01 de janeiro a 31 de março de 2022:

	Execução
	01-01-2022 a 31-03-2022
<b>Grau de cobertura da despesa corrente pela receita corrente</b>	99%
<b>Receita</b>	
Peso da receita corrente na receita total	80%
Peso da receita de capital na receita total	20%
Peso das transferências correntes na receita total	76%
<b>Despesa</b>	
Peso da despesa corrente na despesa total	77%
Peso da despesa de capital na despesa total	23%
Peso da despesa com o pessoal na despesa corrente	67%
Peso da despesa com aquisição de bens e serviços na despesa corrente	28%

A despesa corrente representa 77% da despesa total paga. A despesa com pessoal representa 67% do total das despesas correntes pagas e os pagamentos de despesas com aquisição de bens e serviços contemplam cerca de 28% da globalidade das despesas correntes pagas no período em análise. Cerca de 23% da despesa paga pela Junta de Freguesia refere-se a despesa de capital.

A receita corrente de 01 de janeiro a 31 de março de 2022 representa 80% da receita total executada, sendo as transferências correntes a principal rubrica da receita corrente executada, representando 76% da receita corrente cobrada.



## **12 Saldos de Tesouraria**

Os saldos de tesouraria são os que se seguem:

Millennium BCP - € 2.293,32

Caixa Geral de Depósitos - € 166.935,07

Caixa de Crédito Agrícola Mútuo – € 2.633,84