

# INFORMAÇÃO ESCRITA DE 16 DE JUNHO A 18 DE SETEMBRO 2022

Junta de Freguesia da União das Freguesias de Camarate, Unhos e Apelação

Largo Eng<sup>o</sup> Armando Bandeira Vaz, 5

2680-103 Camarate



CAMARATE · UNHOS · APELAÇÃO

JUNTA DE FREGUESIA



## Conteúdo

1	Introdução .....	2
2	Órgãos da Autarquia.....	3
3	Educação .....	4
4	Cultura, Desporto, Tempos Livres e Ação Social .....	5
5	Meio Ambiente .....	7
6	Habitação e Urbanismo .....	7
7	Sinalização e Trânsito .....	9
8	Cemitérios .....	9
9	Execução Orçamental.....	10
9.1	Execução Orçamental da Receita .....	11
9.2	Execução Orçamental da Despesa.....	14
10	Fluxos de Caixa.....	16
11	Rácios Orçamentais.....	17
12	Saldos de Tesouraria.....	18



# 1 Introdução

No cumprimento da alínea e), nº 2 do artigo 9º, secção II da Lei 75/2013 de 12 de setembro, na versão atualizada, compete à Assembleia de Freguesia apreciar uma informação escrita das atividades próprias, ou em delegação de competências, bem como da situação financeira da Freguesia.

É isso mesmo que me proponho fazer, embora de forma sucinta, nas páginas subsequentes, esperando que, através delas, possa esse digníssimo órgão ficar esclarecido quanto à atividade e gestão da Junta de Freguesia a que presido.

Camarate, 29 de setembro de 2022

O Presidente da Junta

Renato Joaquim Alves



## 2 Órgãos da Autarquia

Ao nível dos Órgãos da Autarquia foram desenvolvidas, pela Junta de Freguesia, no período em análise as seguintes atividades:

- Divulgação da abertura dos 5 balcões SNS24 na União de Freguesias;



- Dinamização do evento "Dia dos Avós" no Parque Desportivo de Camarate;





- Apoio na organização da Feira das Vindimas no Moinho da Apelação.



### 3 Educação

Quanto à área da Educação no período em análise a Junta de Freguesia realizou as seguintes atividades:

- Continuação dos trabalhos de manutenção nos diversos estabelecimentos de ensino sob a alçada da Junta de Freguesia, assim como, nos espaços envolventes aos mesmos;
- Dinamização da atividade Ocupação de Tempos Livres 2022.



## 4 Cultura, Desporto, Tempos Livres e Ação Social

Na área da Cultura, Desporto, Tempos Livres e Ação Social, a Junta de Freguesia:

- Continuou a assegurar a manutenção, conservação e gestão dos recintos desportivos municipais existentes na Freguesia;
- Participação na Cerimónia de entrega de prémios da 3ª Edição do Torneio de Veteranos que contou com a participação do Clube de Veteranos Leões de Camarate;



- Participação no almoço de comemoração do 46º aniversário da Associação Desportiva Leões Apelaçenenses;





- Apoio na organização das Festas em Honra de S. José e Nossa Senhora da Nazaré, no Catujal;



- Apoio aos atletas da Associação Desportiva e Cultural do Catujal numa deslocação a Santiago do Cacém.



## 5 Meio Ambiente

Na área do Meio Ambiente a Junta de Freguesia, procedeu às seguintes atividades:

- Continuação da limpeza de vias, espaços públicos, sargetas e sumidouros na Freguesia;
- Continuação da manutenção dos espaços verdes;
- Colheita do trigo no terreno junto ao Parque Desportivo de Camarate.



## 6 Habitação e Urbanismo

Na Habitação e Urbanismo e no período em análise foram desenvolvidas as seguintes atividades:

- Continuação da conservação e manutenção de caminhos e arruamentos e pavimentos pedonais na Freguesia;
- Continuação da conservação e reparação de muretes em espaço público, assim como, manutenção das instalações mecânicas dos Lagos e Fontes na Freguesia;
- Continuação da reparação e substituição de novo mobiliário urbano;
- Repavimentação das Ruas Carvalho Araújo, Infantaria 7 e Travessa do Poço no Bairro Martins do Vale no Catujal, da Rua do Alecrim no Bairro das Areias e das Ruas 1 e 6 do Bairro das Sousa;





- Colocação de proteções metálicas e novos corrimãos no Largo 25 de Abril, na Apeleção.





## **7 Sinalização e Trânsito**

Na área da Sinalização e Trânsito a União de Freguesias continuou a colocação e manutenção de sinalização vertical e horizontal em diversas zonas da Freguesia.

## **8 Cemitérios**

Nos cemitérios no período em análise a Junta de Freguesia deu continuidade à manutenção e conservação dos Cemitérios Paroquiais.



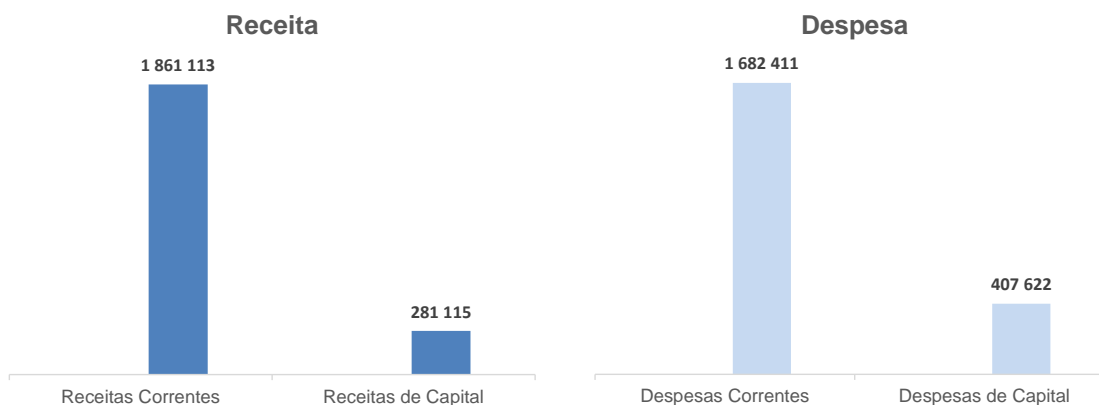
## 9 Execução Orçamental

O quadro abaixo apresenta a execução da receita cobrada líquida e da despesa paga, no período entre 01 de janeiro a 31 de agosto de 2022.

valores em euros

	Execução
	01-01-2022 a 31-08-2022
Receitas Correntes	1 861 113
Receitas de Capital	281 115
<b>Total da Receita</b>	<b>2 142 228</b>
Despesas Correntes	1 682 411
Despesas de Capital	407 622
<b>Total da Despesa</b>	<b>2 090 033</b>

Graficamente a execução da receita cobrada líquida e da despesa paga, apresenta-se do seguinte modo:





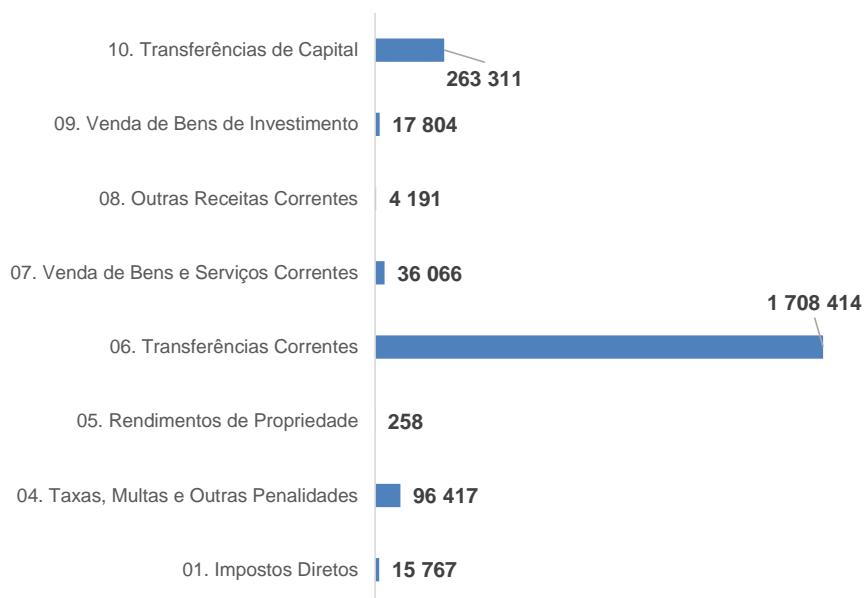
## 9.1 Execução Orçamental da Receita

No que respeita à estrutura da receita corrente, no período de 01 de janeiro a 31 de agosto de 2022, encontra-se de acordo com a tabela abaixo:

	valores em euros
	Execução
	01-01-2022 a 31-08-2022
01. Impostos Diretos	15 767
04. Taxas, Multas e Outras Penalidades	96 417
05. Rendimentos de Propriedade	258
06. Transferências Correntes	1 708 414
07. Venda de Bens e Serviços Correntes	36 066
08. Outras Receitas Correntes	4 191
09. Venda de Bens de Investimento	17 804
10. Transferências de Capital	263 311
<b>Total Receitas</b>	<b>2 142 228</b>

O que graficamente se apresenta como:

### Estrutura da Receita





- **Impostos Diretos** – contempla a receita de IMI de prédios rústicos e urbanos;
- **Taxas, Multas e Outras Penalidades** – contempla a receita de taxas e licenças específicas das autarquias locais, cobradas no âmbito da OVP e Publicidade, dos mercados levantes do Catujal e da Apelação, caniços, atestado e cemitério, representando cerca de 5% do total da receita arrecadada;
- **Transferências Correntes** – inclui a receita obtida por parte do Fundo de Financiamento das Freguesias, da Direção Geral das Autarquias Locais, do Instituto de Emprego e Formação Profissional, da Câmara Municipal de Loures (Acordo de Execução e Contrato Interadministrativo), no período em análise esta rubrica representa cerca de 80% do total da receita arrecadada;
- **Venda de Bens e Serviços Correntes** – a qual contempla montantes recebidos relativos a venda de mercadorias nos postos de correios, serviços sociais, serviços recreativos e desportivos, cemitério paroquial, CTT e aluguer de edifícios;
- **Transferências de Capital** – esta rubrica inclui a receita de capital obtida pela Câmara Municipal de Loures, ao abrigo do Acordo de Execução e do Contrato Interadministrativo, e visa financiar despesa de capital. No período em análise esta receita representa cerca de 12% do total de receita cobrada.

Sendo as transferências correntes a principal fonte de receita da Junta de Freguesia, apresenta-se abaixo a sua decomposição:

	valores em euros
	Execução
	01-01-2022 a 31-08-2022
Fundo de Financiamento das Freguesias	299 886
DGAL - Eleitos	19 851
IEFP	5
CML - Protocolo de Descentralização	1 372 706
CML - Outras	15 965
<b>Total Transferências Correntes</b>	<b>1 708 414</b>

No que respeita à rubrica de transferências correntes, destacam-se as seguintes categorias de receita:

- **Fundo de Financiamento das Freguesias** – receita que decorre do regime das finanças locais, estabelecido por Lei, que visa a repartição dos recursos públicos pelo Estado e pelas autarquias locais e a necessária correção de desigualdades entre autarquias do mesmo grau;
- **CML – Protocolo de Descentralização** – refere-se ao Acordo de Execução e ao Contrato Interadministrativo, pelos quais a Câmara Municipal de Loures atribui competências à Junta de Freguesia.



A receita proveniente de Taxas, Multas e Outras Penalidades é apresentada da seguinte forma:

	valores em euros
	<b>Execução</b>
	<b>01-01-2022 a 31-08-2022</b>
Mercados e feiras	4 269
Ocupação da via pública	35 718
Canídeos	1 495
Publicidade	16 698
Outras Taxas	11 437
Atestados	23 620
Certificação de Documentos	3 112
Juros de mora	68
<b>Total Taxas, Multas e Outras Penalidades</b>	<b>96 417</b>

A decomposição da receita da Venda de Bens e Serviços também têm um peso significativa no total de receitas da Junta de Freguesia, é a seguinte:

	valores em euros
	<b>Execução</b>
	<b>01-01-2022 a 31-08-2022</b>
Mercadorias - Correios	17
Cemitérios Paroquiais	3 665
CTT	24 166
Rendas	7 316
Outras	902
<b>Total Venda de Bens e Serviços</b>	<b>36 066</b>

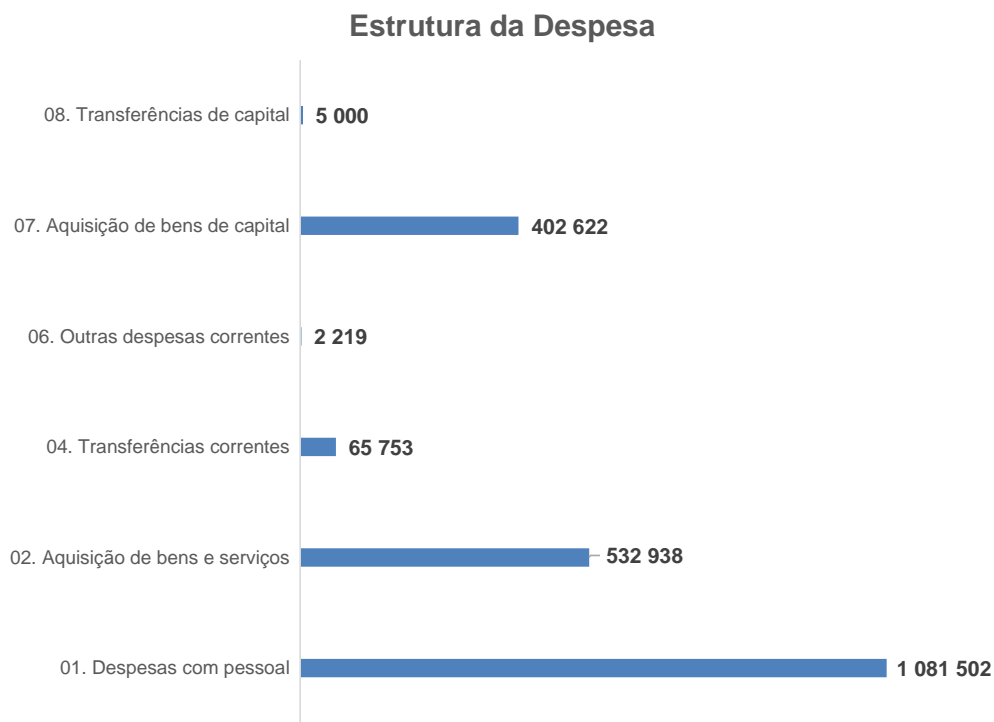


## 9.2 Execução Orçamental da Despesa

No que respeita à estrutura da despesa, no período de 01 de janeiro a 31 de agosto de 2022, encontra-se de acordo com a tabela abaixo:

	valores em euros
	Execução
	01-01-2022 a 31-08-2022
01. Despesas com pessoal	1 081 502
02. Aquisição de bens e serviços	532 938
04. Transferências correntes	65 753
06. Outras despesas correntes	2 219
07. Aquisição de bens de capital	402 622
08. Transferências de capital	5 000
<b>Total Despesas</b>	<b>2 090 033</b>

O que graficamente se apresenta como:



**Despesas com o pessoal** – é a rubrica com maior peso no total de despesa paga. Inclui remunerações processadas para o pessoal dos quadros, encargos com remunerações, gastos com seguros, pessoal em regime de tarefa ou avença, entre outros. Esta rubrica representa cerca de 52% do total de despesa paga.



**Aquisição de bens e serviços** – esta rubrica inclui despesas de encargos com as instalações (água, eletricidade, gás), combustíveis, material de escritório, produtos químicos e farmacêuticos, prémios, condecorações e ofertas, materiais de correio para venda, aquisição de bens, conservação e reparação, locações, comunicações, seguros, estudos, pareceres, projetos e consultadoria, vigilância e segurança, assistência técnica, entre outros. No período em análise esta rubrica representa cerca de 25% do total de despesa paga.

**Transferências correntes** – esta rubrica contempla os apoios dados a instituições, as transferências efetuadas ao abrigo dos Programas Ocupacionais e as transferências efetuadas para as escolas relativamente a expediente e limpeza. Esta rubrica representa no período em análise cerca de 3% do total de despesa paga.

**Aquisição de bens de capital** – esta rubrica inclui as despesas com a aquisição de bens de investimento, assim como conservação e reparação. Esta rubrica também inclui trabalhos realizados no âmbito das competências da Junta de Freguesia, nomeadamente, pavimentação, manutenção de escolas, sinalização, trabalhos executados em espaços verdes, equipamento público, serviços desportivos, etc., ao abrigo do Acordo de Execução e do Contrato Interadministrativo celebrados com a Câmara Municipal de Loures. No período em análise esta rubrica representa cerca de 19% do total de despesa paga.

valores em euros	
Aquisição de Bens de Capital	Execução
	01-01-2022 a 31-08-2022
Edifícios - Instalações de serviços	6 092
Edifícios - Escolas	295
Edifícios - Mercados e instalações de fiscalização sanitária	369
Edifícios - Outros	33 641
Instalações Desportivas	319
Parques e Jardins	212 511
Sinalização e Trânsito	1 095
Equipamento de Informática	507
Software Informático	2 980
Equipamento Administrativo	110
Equipamento de Transporte	37 863
Equipamento Básico	283
Ferramentas e Utensílios	1 630
Outros Investimentos	70 374
Maquinaria e equipamento	14 179
Viadutos, Arruamentos e Obras Complementares	20 375
<b>Total Aquisição de Bens de Capital</b>	<b>402 622</b>





## 10 Fluxos de Caixa

O mapa de fluxos de caixa permite aferir a ligação entre a contabilidade orçamental (baseada nos fluxos de caixa) e a contabilidade patrimonial (baseada no princípio da especialização), nomeadamente:

- Os saldos iniciais e finais de disponibilidades com ligação ao orçamento pelo saldo de execução orçamental;
- Os recebimentos e pagamentos respeitantes à execução orçamental, segmentando-a em corrente e capital;
- Os saldos de gerência quando à sua origem: execução orçamental e ou operações de tesouraria.

Un: euros

MAPA RESUMO DE FLUXOS DE CAIXA DE 01-01-2022 a 31-08-2022					
Recebimentos			Pagamentos		
<b>Saldo da gerência anterior</b>		84 083,30	<b>Despesas orçamentais</b>		2 090 033,48
Execução orçamental	81 879,63		Correntes	1 682 411,35	
Operações de tesouraria	2 203,67		Capitais	407 622,13	
<b>Receitas orçamentais</b>		2 142 228,44	<b>Operações de tesouraria</b>		13 118,92
Correntes	1 861 113,37		<b>Saldo da gerência seguinte</b>		135 675,34
Capitais	281 115,07		Execução orçamental	134 074,59	
Outras receitas	-		Operações de tesouraria	1 600,75	
<b>Operações de tesouraria</b>		12 516,00			
<b>Total</b>		<b>2 238 827,74</b>	<b>Total</b>		<b>2 238 827,74</b>

O saldo de gerência anterior de € 84.083,30 teve origem na execução orçamental, do ano de 2021, no montante de € 81.879,63 e em operações de tesouraria no montante de € 2.203,67.

A 31 de agosto de 2022, e relativamente ao período em análise, as receitas arrecadas e cobradas totalizaram € 2.142.228,44 e as despesas pagas ascenderam a € 2.090.033,48 O saldo da execução orçamental para a gerência seguinte é de € 134.074,59.



## 11 Rácios Orçamentais

Apresentamos alguns rácios baseados nos dados orçamentais com referência ao período de 01 de janeiro a 31 de agosto de 2022:

	Execução
	01-01-2022 a 31-08-2022
<b>Grau de cobertura da despesa corrente pela receita corrente</b>	111%
<b>Receita</b>	
Peso da receita corrente na receita total	87%
Peso da receita de capital na receita total	13%
Peso das transferências correntes na receita total	80%
<b>Despesa</b>	
Peso da despesa corrente na despesa total	80%
Peso da despesa de capital na despesa total	20%
Peso da despesa com o pessoal na despesa corrente	64%
Peso da despesa com aquisição de bens e serviços na despesa corrente	32%

A despesa corrente representa cerca de 80% da despesa total paga. A despesa com pessoal representa cerca de 64% do total das despesas correntes pagas e os pagamentos de despesas com aquisição de bens e serviços contemplam cerca de 32% da globalidade das despesas correntes pagas no período em análise. Cerca de 20% da despesa paga pela Junta de Freguesia refere-se a despesa de capital.

A receita corrente de 01 de janeiro a 31 de agosto de 2022 representa cerca de 87% da receita total executada, sendo as transferências correntes a principal rubrica da receita corrente executada, representando cerca de 80% da receita corrente cobrada.



## **12 Saldos de Tesouraria**

Os saldos de tesouraria são os que se seguem:

Millennium BCP - € 1.729,42

Caixa Geral de Depósitos - € 67.911,86

Caixa de Crédito Agrícola Mútuo – € 11.037,53