

# INFORMAÇÃO ESCRITA DE 01 DE ABRIL A 31 DE MAIO 2021

Junta de Freguesia da União das Freguesias de Camarate, Unhos e Apelação

Largo Eng<sup>o</sup> Armando Bandeira Vaz, 5

2680-103 Camarate



CAMARATE · UNHOS · APELAÇÃO

JUNTA DE FREGUESIA



## Conteúdo

1	Introdução .....	2
2	Órgãos da Autarquia.....	3
3	Educação .....	5
4	Cultura, Desporto, Tempos Livres e Ação Social .....	5
5	Meio Ambiente .....	5
6	Habitação e Urbanismo .....	7
7	Sinalização e Trânsito .....	8
8	Cemitérios .....	8
9	Execução Orçamental.....	9
9.1	Execução Orçamental da Receita .....	10
9.2	Execução Orçamental da Despesa.....	13
10	Fluxos de Caixa.....	16
11	Rácios Orçamentais.....	17
12	Saldos de Tesouraria.....	18



# 1 Introdução

No cumprimento da alínea e), nº 2 do artigo 9º, secção II da Lei 75/2013 de 12 de setembro, na versão atualizada, compete à Assembleia de Freguesia apreciar uma informação escrita das atividades próprias, ou em delegação de competências, bem como da situação financeira da Freguesia.

É isso mesmo que me proponho fazer, embora de forma sucinta, nas páginas subsequentes, esperando que, através delas, possa esse digníssimo órgão ficar esclarecido quanto à atividade e gestão da Junta de Freguesia a que presido.

Camarate, 21 de junho de 2021

O Presidente da Junta

Renato Joaquim Alves


## 2 Órgãos da Autarquia

Ao nível dos Órgãos da Autarquia foram desenvolvidas, pela Junta de Freguesia, no período em análise as seguintes atividades:

- Sensibilização permanente da população, através das redes sociais e nos locais de atendimento ao público, dos comportamentos a adotar com vista a contenção da propagação do COVID-19;
- Reforço da divulgação, junto da população, do serviço gratuito de recolha de monos porta-a-porta;
- Divulgação de informações sobre a atualização das medidas de combate à pandemia adotadas pelo Governo;
- Divulgação das medidas de adaptação dos serviços da Junta de Freguesia, no âmbito da pandemia;
- Divulgação dos Censos 2021;



- Realização de cerimónia de homenagem a José Alves, Presidente da Junta de Freguesia da Apelação entre 1997 e 2010;



- Assinatura do acordo de cedência de utilização de um espaço no Mercado do Catujal, entre a Junta de Freguesia e a Associação CSI – Capacity For Social Innovation, no âmbito do projeto Vidas Ubuntu Saudáveis (Programa Bairros Saudáveis);



- Assinatura de um Protocolo de Cooperação, com vista a realização de obras de requalificação da área de cedência da AUGI da Bogalheira;



- Distribuição de farinha produzida no Moinho da Apelação a diversas Instituições da União de Freguesias;



- Reabertura das aulas da Escola de Fado Fora de Portas.





### 3 Educação

Quanto à área da Educação no período em análise a Junta de Freguesia continuou a realização de trabalhos de manutenção nos diversos estabelecimentos de ensino sob a alçada da Junta de Freguesia.

### 4 Cultura, Desporto, Tempos Livres e Ação Social

Na área da Cultura, Desporto, Tempos Livres e Ação Social, por motivos inerentes à pandemia do COVID 19, todas as atividades foram suspensas no período em apreço.

### 5 Meio Ambiente

Na área do Meio Ambiente as atividades desenvolvidas, pela Junta de Freguesia, foram as apresentadas:

- Realização de trabalhos de limpeza do terreno em redor da Casa de Santa Maria, em Camarate;





- Realização de trabalhos de limpeza no Bairro de Santo António, em Camarate;



- Realização de trabalhos de limpeza na Escola EB 2,3 Mário de Sá Carneiro;



- Limpeza / deservagem das bermas do caminho do povo, em Unhos;
- Limpeza / deservagem das bermas da estrada 506, que liga Unhos a Sacavém;
- Limpeza / deservagem da Quinta dos Fartos, na Apelação;
- Varredura mecânica de diversas vias na União de Freguesias;
- Realização de obras de manutenção da via pública em diversos locais da União de Freguesias.

## 6 Habitação e Urbanismo

Na Habitação e Urbanismo e no período em análise foram desenvolvidas as seguintes atividades:

- Realização de obras de requalificação urbana no Bairro de São Lourenço, em Camarate;




- Realização de trabalhos de manutenção do Moinho da Apelação;
- Requalificação de passeio na Rua 28 de Setembro no Catujal;







- Requalificação de passeio na Avenida das Forças Armadas junto à escola nº3, no Catujal;



- Conclusão das obras de requalificação urbana do Bairro de São Lourenço, em Camarate.

## 7 Sinalização e Trânsito

Na área da Sinalização e Trânsito a União de Freguesias continuou a colocação e manutenção de sinalização vertical e horizontal em diversas zonas da Freguesia.

## 8 Cemitérios

Nos cemitérios no período em análise a Junta de Freguesia deu continuidade à manutenção e conservação dos Cemitérios Paroquiais.



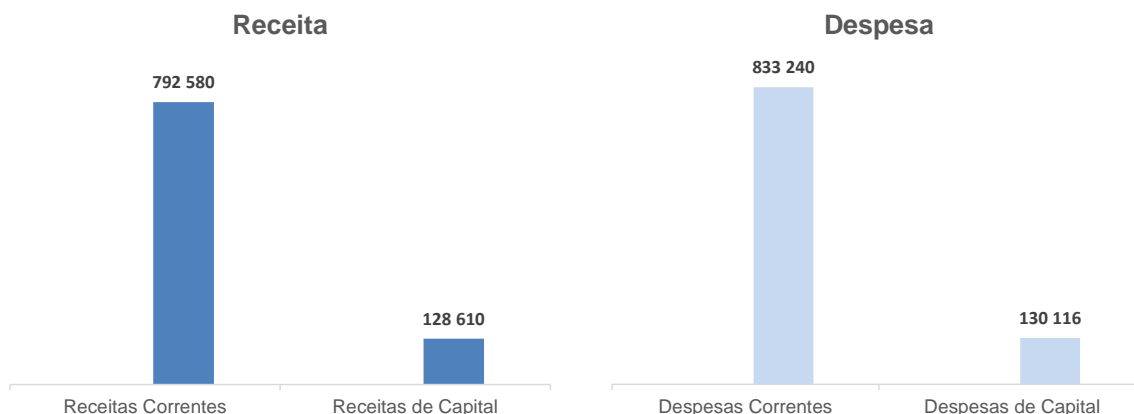
## 9 Execução Orçamental

O quadro abaixo apresenta a execução da receita cobrada líquida e da despesa paga, no período entre 01 de janeiro a 30 de abril de 2021.

valores em euros

	Execução
	01-01-2021 a 30-04-2021
Receitas Correntes	792 580
Receitas de Capital	128 610
<b>Total da Receita</b>	<b>921 190</b>
Despesas Correntes	833 240
Despesas de Capital	130 116
<b>Total da Despesa</b>	<b>963 356</b>

Graficamente a execução da receita cobrada líquida e da despesa paga, apresenta-se do seguinte modo:





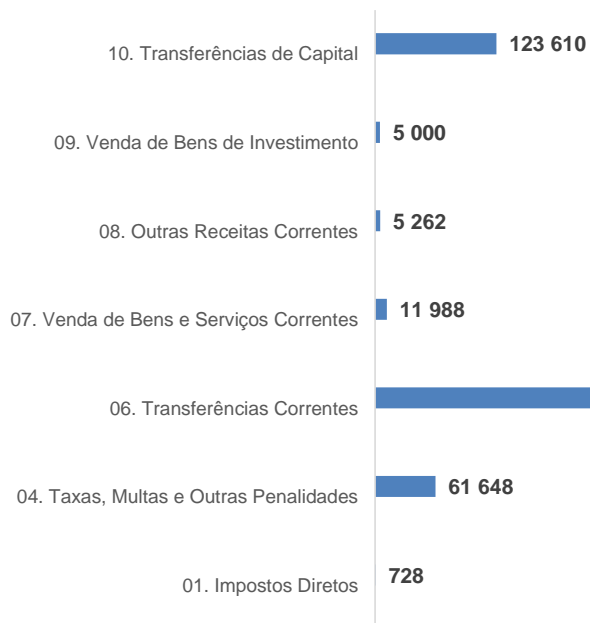
## 9.1 Execução Orçamental da Receita

No que respeita à estrutura da receita corrente, no período de 01 de janeiro a 30 de abril de 2021, encontra-se de acordo com a tabela abaixo:

	valores em euros
	Execução
	01-01-2021 a 30-04-2021
01. Impostos Diretos	728
04. Taxas, Multas e Outras Penalidades	61 648
06. Transferências Correntes	712 954
07. Venda de Bens e Serviços Correntes	11 988
08. Outras Receitas Correntes	5 262
09. Venda de Bens de Investimento	5 000
10. Transferências de Capital	123 610
<b>Total Receitas</b>	<b>921 190</b>

O que graficamente se apresenta como:

### Estrutura da Receita





- **Impostos Diretos** – contempla a receita de IMI de prédios rústicos e urbanos;
- **Taxas, Multas e Outras Penalidades** – contempla a receita de taxas e licenças específicas das autarquias locais, cobradas no âmbito da OVP e Publicidade, dos mercados levantes do Catujal e da Apelação, caniços, atestados e cemitério, representando cerca de 7% do total da receita arrecadada;
- **Transferências Correntes** – inclui a receita obtida por parte do Fundo de Financiamento das Freguesias, da Direção Geral das Autarquias Locais, do Instituto de Emprego e Formação Profissional, da Câmara Municipal de Loures (Acordo de Execução e Contrato Interadministrativo), no período em análise esta rubrica representa cerca de 77% do total da receita arrecadada;
- **Venda de Bens e Serviços Correntes** – a qual contempla montantes recebidos relativos a venda de mercadorias nos postos de correios, serviços sociais, serviços recreativos e desportivos, cemitério paroquial, CTT e aluguer de edifícios. Esta rubrica representa no período em análise cerca de 1% do total da receita cobrada;
- **Transferências de Capital** – esta rubrica inclui a receita de capital obtida pela Câmara Municipal de Loures, ao abrigo do Acordo de Execução e do Contrato Interadministrativo, e visa financiar despesa de capital. No período em análise esta receita representa cerca de 13% do total de receita cobrada.

Sendo as transferências correntes a principal fonte de receita da Junta de Freguesia, apresenta-se abaixo a sua decomposição:

	valores em euros
	Execução
	01-01-2021 a 30-04-2021
Fundo de Financiamento das Freguesias	182 954
DGAL - Eleitos	11 243
CML - Protocolo de Descentralização	518 575
CML - Outras	182
<b>Total Transferências Correntes</b>	<b>712 954</b>

No que respeita à rubrica de transferências correntes, destacam-se as seguintes categorias de receita:

- **Fundo de Financiamento das Freguesias** – receita que decorre do regime das finanças locais, estabelecido por Lei, que visa a repartição dos recursos públicos pelo Estado e pelas autarquias locais e a necessária correção de desigualdades entre autarquias do mesmo grau;
- **CML – Protocolo de Descentralização** – refere-se ao Acordo de Execução e ao Contrato Interadministrativo, pelos quais a Câmara Municipal de Loures atribui competências à Junta de Freguesia.



A receita proveniente de Taxas, Multas e Outras Penalidades é apresentada da seguinte forma:

	valores em euros
	<b>Execução</b>
	<b>01-01-2021 a 30-04-2021</b>
Mercados e feiras	1 584
Ocupação da via pública	13 445
Canídeos	385
Publicidade	34 462
Outras Taxas	5 676
Atestados	6 042
Certificação de Documentos	40
Juros de mora	15
<b>Total Taxas, Multas e Outras Penalidades</b>	<b>61 648</b>

A decomposição da receita da Venda de Bens e Serviços também têm um peso significativa no total de receitas da Junta de Freguesia, é a seguinte:

	valores em euros
	<b>Execução</b>
	<b>01-01-2021 a 30-04-2021</b>
Cemitérios Paroquiais	1 170
CTT	7 799
Rendas	1 319
Outras	1 700
<b>Total Venda de Bens e Serviços</b>	<b>11 988</b>

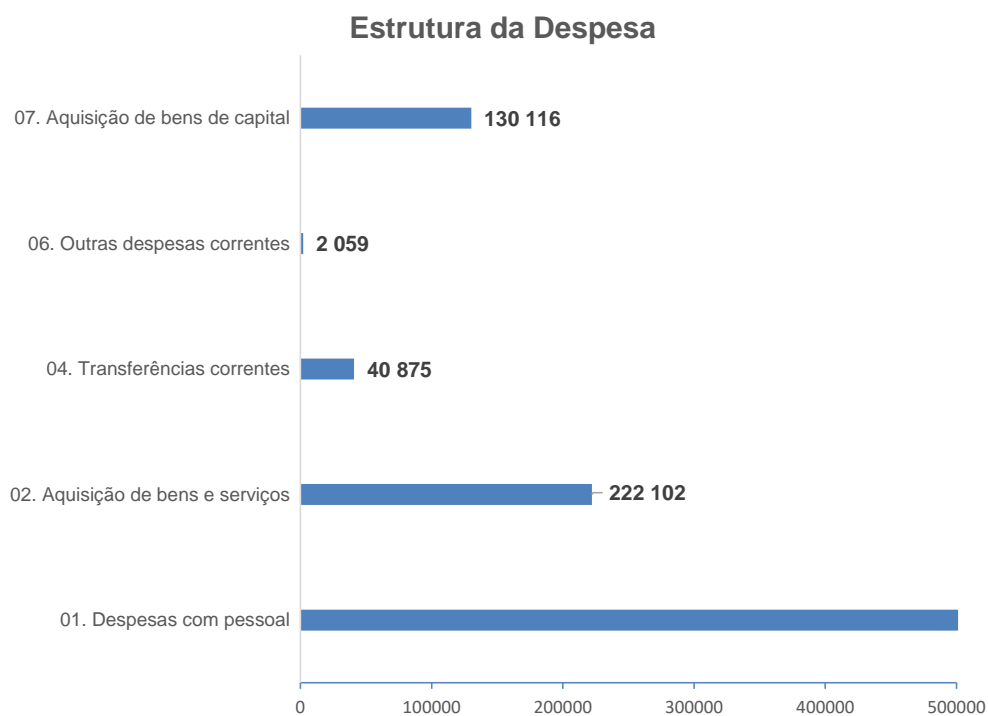


## 9.2 Execução Orçamental da Despesa

No que respeita à estrutura da despesa, no período de 01 de janeiro a 30 de abril de 2021, encontra-se de acordo com a tabela abaixo:

	valores em euros
	Execução
	01-01-2021 a 30-04-2021
01. Despesas com pessoal	568 205
02. Aquisição de bens e serviços	222 102
04. Transferências correntes	40 875
06. Outras despesas correntes	2 059
07. Aquisição de bens de capital	130 116
<b>Total Despesas</b>	<b>963 356</b>

O que graficamente se apresenta como:





**Despesas com o pessoal** – é a rubrica com maior peso no total de despesa paga. Inclui remunerações processadas para o pessoal dos quadros, encargos com remunerações, gastos com seguros, pessoal em regime de tarefa ou avença, entre outros. Esta rubrica representa cerca de 59% do total de despesa paga.

Despesas com o Pessoal	valores em euros	
	Execução	
	01-01-2021 a 30-04-2021	
Titulares de órgãos de soberania e membros de órgãos autárquicos		29 344
Pessoal em funções		324 097
Pessoal em regime de tarefa ou avença		30 138
Subsídio de férias e de Natal		60 399
Subsidio de refeição		47 972
Horas extraordinárias		13 206
Abono para falhas		7 227
Subsídio de turno		2 570
Senhas de Presença - Vogais da Junta		636
Encargos com a saúde - Retenção SNS		10 121
Subsídio familiar a criança e jovens		700
Encargos (CGA, ADSE e SS)		29 717
Seguros		12 077
<b>Total Despesas com o Pessoal</b>		<b>568 205</b>

**Aquisição de bens e serviços** – esta rubrica inclui despesas de encargos com as instalações (água, eletricidade, gás), combustíveis, material de escritório, produtos químicos e farmacêuticos, prémios, condecorações e ofertas, materiais de correio para venda, aquisição de bens, conservação e reparação, locações, comunicações, seguros, estudos, pareceres, projetos e consultadoria, vigilância e segurança, assistência técnica, entre outros. No período em análise esta rubrica representa cerca de 23% do total de despesa paga.

**Transferências correntes** – esta rubrica contempla os apoios dados a instituições, as transferências efetuadas ao abrigo dos Programas Ocupacionais e as transferências efetuadas para as escolas relativamente a expediente e limpeza. Esta rubrica representa no período em análise cerca de 4% do total de despesa paga.



**Aquisição de bens de capital** – esta rubrica inclui as despesas com a aquisição de bens de investimento, assim como conservação e reparação. Esta rubrica também inclui trabalhos realizados no âmbito das competências da Junta de Freguesia, nomeadamente, pavimentação, manutenção de escolas, sinalização, trabalhos executados em espaços verdes, equipamento público, serviços desportivos, etc., ao abrigo do Acordo de Execução e do Contrato Interadministrativo celebrados com a Câmara Municipal de Loures. No período em análise esta rubrica representa cerca de 14% do total de despesa paga.

valores em euros	
Aquisição de Bens de Capital	Execução
	01-01-2021 a 30-04-2021
Edifícios - Instalações de serviços	9 265
Edifícios - Escolas	1 280
Edifícios - Outros	23 084
Instalações Desportivas	1 859
Parques e Jardins	58 641
Cemitérios	771
Software Informático	1 036
Equipamento de Transporte	9 617
Equipamento Básico	242
Ferramentas e Utensílios	30
Outros Investimentos	1 718
Maquinaria e equipamento	7 083
Viadutos, Arruamentos e Obras Complementares	15 489
<b>Total Aquisição de Bens de Capital</b>	<b>130 116</b>





## 10 Fluxos de Caixa

O mapa de fluxos de caixa permite aferir a ligação entre a contabilidade orçamental (baseada nos fluxos de caixa) e a contabilidade patrimonial (baseada no princípio da especialização), nomeadamente:

- Os saldos iniciais e finais de disponibilidades com ligação ao orçamento pelo saldo de execução orçamental;
- Os recebimentos e pagamentos respeitantes à execução orçamental, segmentando-a em corrente e capital;
- Os saldos de gerência quando à sua origem: execução orçamental e ou operações de tesouraria.

Un: euros

MAPA RESUMO DE FLUXOS DE CAIXA DE 01-01-2021 a 30-04-2021					
Recebimentos			Pagamentos		
<b>Saldo da gerência anterior</b>		200 098,03	<b>Despesas orçamentais</b>		963 356,08
Execução orçamental	195 198,26		Correntes	833 240,47	
Operações de tesouraria	4 899,77		Capitais	130 115,61	
<b>Receitas orçamentais</b>		921 190,36	<b>Operações de tesouraria</b>		9 474,24
Correntes	792 580,11		<b>Saldo da gerência seguinte</b>		157 786,17
Capitais	128 610,25		Execução orçamental	156 431,56	
Outras receitas	-		Operações de tesouraria	1 354,61	
<b>Operações de tesouraria</b>		9 328,10			
<b>Total</b>		<b>1 130 616,49</b>	<b>Total</b>		<b>1 130 616,49</b>

O saldo de gerência anterior de € 200.098,03 teve origem na execução orçamental, do ano de 2020, no montante de € 195.198,26 e em operações de tesouraria no montante de € 4.899,77.

A 30 de abril de 2021, e relativamente ao período em análise, as receitas arrecadas e cobradas totalizaram € 921.190 e as despesas pagas ascenderam a € 963.356. O saldo da execução orçamental para a gerência seguinte é de € 156.432.



## 11 Rácios Orçamentais

Apresentamos alguns rácios baseados nos dados orçamentais com referência ao período de 01 de janeiro a 30 de abril de 2021:

	Execução
	01-01-2021 a 30-04-2021
<b>Grau de cobertura da despesa corrente pela receita corrente</b>	95%
<b>Receita</b>	
Peso da receita corrente na receita total	86%
Peso da receita de capital na receita total	14%
Peso das transferências correntes na receita total	77%
<b>Despesa</b>	
Peso da despesa corrente na despesa total	86%
Peso da despesa de capital na despesa total	14%
Peso da despesa com o pessoal na despesa corrente	68%
Peso da despesa com aquisição de bens e serviços na despesa corrente	27%

No período em análise a receita corrente foi suficiente para fazer face ao cumprimento da despesa corrente, cumprindo assim, o princípio do equilíbrio orçamental.

A despesa corrente representa 86% da despesa total paga. A despesa com pessoal representa 68% do total das despesas correntes pagas e os pagamentos de despesas com aquisição de bens e serviços contemplam cerca de 27% da globalidade das despesas correntes pagas no período em análise. Cerca de 14% da despesa paga pela Junta de Freguesia refere-se a despesa de capital.

A receita corrente de 01 de janeiro a 30 de abril de 2021 representa 86% da receita total executada, sendo as transferências correntes a principal rubrica da receita corrente executada, representando 77% da receita corrente cobrada.



## **12 Saldos de Tesouraria**

Os saldos de tesouraria são os que se seguem:

Millennium BCP - € 661,23

Caixa Geral de Depósitos - € 143.258,54

Caixa de Crédito Agrícola Mútuo – € 990,71