

INFORMAÇÃO ESCRITA DE 01 DE SETEMBRO A 30 DE NOVEMBRO 2020

Junta de Freguesia da União das Freguesias de Camarate, Unhos e Apelação

Largo Eng^o Armando Bandeira Vaz, 5

2680-103 Camarate



CAMARATE · UNHOS · APELAÇÃO

JUNTA DE FREGUESIA



Conteúdo

1	Introdução	2
2	Órgãos da Autarquia.....	3
3	Educação	5
4	Cultura, Desporto, Tempos Livres e Ação Social	6
5	Meio Ambiente	6
6	Habitação e Urbanismo	8
7	Sinalização e Trânsito	8
8	Cemitérios	9
9	Execução Orçamental.....	10
9.1	Execução Orçamental da Receita	11
9.2	Execução Orçamental da Despesa.....	14
10	Fluxos de Caixa.....	17
11	Rácios Orçamentais.....	18
12	Saldos de Tesouraria.....	19



1 Introdução

No cumprimento da alínea e), nº 2 do artigo 9º, secção II da Lei 75/2013 de 12 de setembro, na versão atualizada, compete à Assembleia de Freguesia apreciar uma informação escrita das atividades próprias, ou em delegação de competências, bem como da situação financeira da Freguesia.

É isso mesmo que me proponho fazer, embora de forma sucinta, nas páginas subsequentes, esperando que, através delas, possa esse digníssimo órgão ficar esclarecido quanto à atividade e gestão da Junta de Freguesia a que presido.

Camarate, 22 de dezembro de 2020


O Presidente da Junta

Renato Joaquim Alves

2 Órgãos da Autarquia

Ao nível dos Órgãos da Autarquia foram desenvolvidas no período em análise as seguintes atividades:

- Sensibilização permanente da população, através das redes sociais e nos locais de atendimento ao público, dos comportamentos a adotar com vista a contenção da propagação do COVID-19;



- Reforço da divulgação, junto da população, do serviço gratuito de recolha de monos porta-a-porta;
- Elaboração do Plano de Contingência para o Mercado Municipal 25 de Abril, no Catujal;
- Adaptação das Instalações do Mercado Municipal 25 de Abril, no Catujal, a todas as exigências e recomendações da DGS e do Governo, de forma a cumprir todas as normas de higiene e segurança;



- Participação de três funcionárias da Junta de Freguesia num curso de formação dinamizado pela AMA – Agência para a Modernização Administrativa, com vista a preparação para a abertura do futuro Espaço de Cidadão da União de Freguesias;



- Organização de uma reunião de trabalho com várias Associação da União de Freguesias, no âmbito do Projeto Bairros Saudáveis;



- Dinamização do programa “Domingão” na União de Freguesias.

3 Educação

Quanto à área da Educação no período em análise as atividades efetuadas foram as seguintes:

- Trabalhos de limpeza e deservagem dos logradouros das escolas;
- Realização de trabalhos de limpeza e manutenção dos logradouros nos diversos estabelecimentos de ensino sob a alçada da Junta de Freguesia;



- Realização de trabalhos de manutenção nos diversos estabelecimentos de ensino sob a alçada da Junta de Freguesia.





4 Cultura, Desporto, Tempos Livres e Ação Social

Na área da Cultura, Desporto, Tempos Livres e Ação Social, por motivos inerentes à pandemia do COVID 19, todas as atividades foram suspensas no período em apreço.

5 Meio Ambiente

Na área do Meio Ambiente as atividades desenvolvidas foram as apresentadas:

- Varredura mecânica de diversas vias na União de Freguesias;



- Realização de trabalhos de limpeza na Rua Particular com vista ao início das obras de conclusão da Via t7, em Camarate;





- Realização de trabalhos de limpeza/ desmatação de terrenos municipais;



- Realização de obras de manutenção da via pública em diversos locais da União de Freguesias;



- Realização de obras de requalificação de passeio e pintura de uma nova passadeira na Avenida José Afonso, na Apelação.



6 Habitação e Urbanismo

Na Habitação e Urbanismo e no período em análise, continuaram as obras de requalificação do espaço da olaria/mercearia de Camarate.

7 Sinalização e Trânsito

Na área da Sinalização e Trânsito a União de Freguesias continuou a colocação e manutenção de sinalização vertical e horizontal em diversas zonas da Freguesia.

8 Cemitérios

Nos cemitérios no período em análise foram desenvolvidas as atividades de manutenção e conservação.

- Realização de obras de manutenção nos Cemitérios Paroquiais;



- Conclusão das obras de adaptação do Cemitério Paroquial de Camarate, com vista a instalação de uma Casa Mortuária.





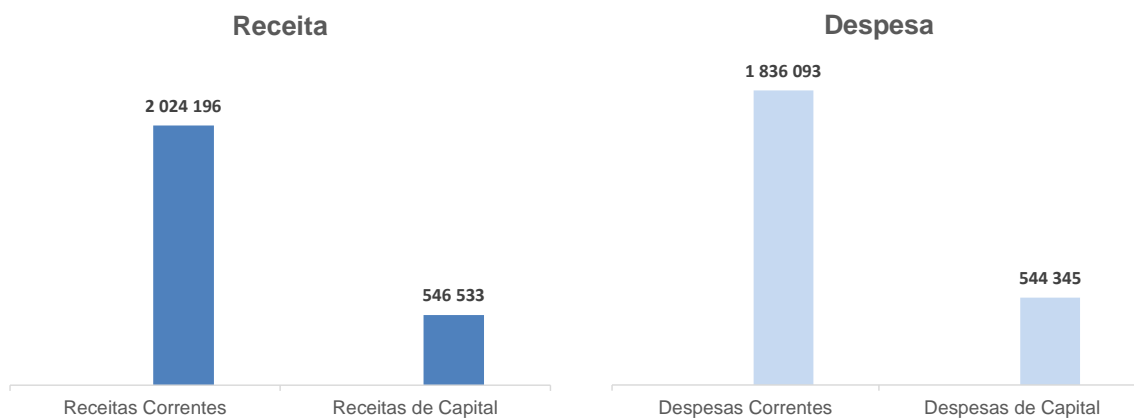
9 Execução Orçamental

O quadro abaixo apresenta a execução da receita cobrada líquida e da despesa paga, no período entre 01 de janeiro a 30 de novembro de 2020.

valores em euros

	Execução
	01-01-2020 a 30-11-2020
Receitas Correntes	2 024 196
Receitas de Capital	546 533
Total da Receita	2 570 729
Despesas Correntes	1 836 093
Despesas de Capital	544 345
Total da Despesa	2 380 437

Graficamente a execução da receita cobrada líquida e da despesa paga, apresenta-se do seguinte modo:





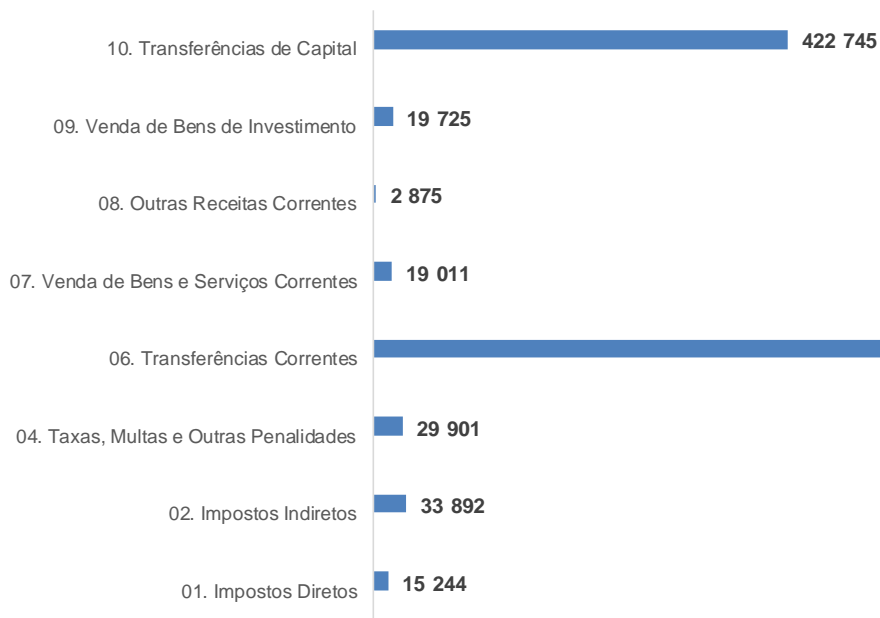
9.1 Execução Orçamental da Receita

No que respeita à estrutura da receita corrente, no período de 01 de janeiro a 30 de novembro de 2020, encontra-se de acordo com a tabela abaixo:

	valores em euros
	Execução
	01-01-2020 a 30-11-2020
01. Impostos Diretos	22 906
02. Impostos Indiretos	45 863
04. Taxas, Multas e Outras Penalidades	43 757
06. Transferências Correntes	1 879 677
07. Venda de Bens e Serviços Correntes	29 118
08. Outras Receitas Correntes	2 875
09. Venda de Bens de Investimento	35 300
10. Transferências de Capital	511 233
Total Receitas	2 570 729

O que graficamente se apresenta como:

Estrutura da Receita





- **Impostos Diretos** – contempla a receita de IMI de prédios rústicos e urbanos;
- **Impostos Indiretos** – contempla a receita proveniente da Ocupação da Via Pública e da Publicidade, no período em análise representa cerca de 2% do total de receita arrecadada;
- **Taxas, Multas e Outras Penalidades** – contempla a receita de taxas e licenças específicas das autarquias locais, cobradas no âmbito dos mercados levantes do Catujal e da Apelação, caniços, atestados e cemitério, representando cerca de 2% do total da receita arrecadada;
- **Transferências Correntes** – inclui a receita obtida por parte do Fundo de Financiamento das Freguesias, da Direção Geral das Autarquias Locais, do Instituto de Emprego e Formação Profissional, da Câmara Municipal de Loures (Acordo de Execução e Contrato Interadministrativo), no período em análise esta rubrica representa cerca de 73% do total da receita arrecadada;
- **Venda de Bens e Serviços Correntes** – a qual contempla montantes recebidos relativos a venda de mercadorias nos postos de correios, serviços sociais, serviços recreativos e desportivos, cemitério paroquial, CTT e aluguer de edifícios. Esta rubrica representa no período em análise cerca de 1% do total da receita cobrada;
- **Transferências de Capital** – esta rubrica inclui a receita de capital obtida pela Câmara Municipal de Loures, ao abrigo do Acordo de Execução e do Contrato Interadministrativo, e visa financiar despesa de capital. No período em análise esta receita representa cerca de 20% do total de receita cobrada.

Sendo as transferências correntes a principal fonte de receita da Junta de Freguesia, apresenta-se abaixo a sua decomposição:

	valores em euros
	Execução
	01-01-2020 a 30-11-2020
Fundo de Financiamento das Freguesias	348 059
DGAL - Eleitos	35 568
IEFP	11 478
CML - Protocolo de Descentralização	1 484 406
CML - Outras	165
Total Transferências Correntes	1 879 677

No que respeita à rubrica de transferências correntes, destacam-se as seguintes categorias de receita:

- **Fundo de Financiamento das Freguesias** – receita que decorre do regime das finanças locais, estabelecido por Lei, que visa a repartição dos recursos públicos pelo Estado e pelas autarquias locais e a necessária correção de desigualdades entre autarquias do mesmo grau;
- **DGAL** – esta receita visa remunerar os eleitos locais;
- **IEFP** – receita que decorre dos Programas de Ocupação;



- **CML – Protocolo de Descentralização** – refere-se ao Acordo de Execução e ao Contrato Interadministrativo, pelos quais a Câmara Municipal de Loures atribui competências à Junta de Freguesia.

A receita proveniente dos Impostos Indiretos, no período em análise, é apresentada da seguinte forma:

	valores em euros
	Execução
	01-01-2020 a 30-11-2020
Ocupação da via pública	39 763
Publicidade	6 099
Total Impostos Indiretos	45 863

A receita proveniente de Taxas, Multas e Outras Penalidades é apresentada da seguinte forma:

	valores em euros
	Execução
	01-01-2020 a 30-11-2020
Mercados e feiras	1 793
Ocupação da via pública	223
Canídeos	2 570
Atestados	20 292
Certificação de Documentos	520
Outras Taxas	18 315
Juros de mora	44
Total Taxas, Multas e Outras Penalidades	43 757

A decomposição da receita da Venda de Bens e Serviços também têm um peso significativa no total de receitas da Junta de Freguesia, é a seguinte:

	valores em euros
	Execução
	01-01-2020 a 30-11-2020
Mercadorias - Correios	45
Cemitérios Paroquiais	1 820
CTT	22 837
Rendas	4 416
Total Venda de Bens e Serviços	29 118



9.2 Execução Orçamental da Despesa

No que respeita à estrutura da despesa, no período de 01 de janeiro a 30 de novembro de 2020, encontra-se de acordo com a tabela abaixo:

	valores em euros
	Execução
	01-01-2020 a 30-11-2020
01. Despesas com pessoal	1 091 976
02. Aquisição de bens e serviços	640 991
04. Transferências correntes	100 490
06. Outras despesas correntes	2 636
07. Aquisição de bens de capital	524 345
08. Transferências de capital	20 000
Total Despesas	2 380 437

O que graficamente se apresenta como:





Despesas com o pessoal – é a rubrica com maior peso no total de despesa paga. Inclui remunerações processadas para o pessoal dos quadros, encargos com remunerações, gastos com seguros, pessoal em regime de tarefa ou avença, entre outros. Esta rubrica representa cerca de 46% do total de despesa paga.

valores em euros	
Despesas com o Pessoal	Execução
	01-01-2020 a 30-11-2020
Titulares de órgãos de soberania e membros de órgãos autárquicos	55 399
Pessoal em funções	544 254
Pessoal em regime de tarefa ou avença	136 461
Representação	555
Subsídio de férias e de Natal	53 200
Subsidio de refeição	67 868
Horas extraordinárias	18 000
Abono para falhas	9 936
Subsídio de turno	5 228
Senhas de Presença - Vogais da Junta	1 993
Encargos com a saúde - Retenção SNS	12 409
Subsídio familiar a criança e jovens	1 840
Outras prestações familiares	1 550
Encargos (CGA, ADSE e SS)	162 217
Seguros	21 067
Total Despesas com o Pessoal	1 091 976

Aquisição de bens e serviços – esta rubrica inclui despesas de encargos com as instalações (água, eletricidade, gás), combustíveis, material de escritório, produtos químicos e farmacêuticos, prémios, condecorações e ofertas, materiais de correio para venda, aquisição de bens, conservação e reparação, locações, comunicações, seguros, estudos, pareceres, projetos e consultadoria, vigilância e segurança, assistência técnica, entre outros. No período em análise esta rubrica representa cerca de 27% do total de despesa paga.

Transferências correntes – esta rubrica contempla os apoios dados a instituições, as transferências efetuadas ao abrigo dos Programas Ocupacionais e as transferências efetuadas para as escolas relativamente a expediente e limpeza. Esta rubrica representa no período em análise cerca de 4% do total de despesa paga.



Aquisição de bens de capital – esta rubrica inclui as despesas com a aquisição de bens de investimento, assim como conservação e reparação. Esta rubrica também inclui trabalhos realizados no âmbito das competências da Junta de Freguesia, nomeadamente, pavimentação, manutenção de escolas, sinalização, trabalhos executados em espaços verdes, equipamento público, serviços desportivos, etc., ao abrigo do Acordo de Execução e do Contrato Interadministrativo celebrados com a Câmara Municipal de Loures. No período em análise esta rubrica representa cerca de 22% do total de despesa paga.

valores em euros	
Aquisição de Bens de Capital	Execução
	01-01-2020 a 30-11-2020
Edifícios - Instalações de serviços	32 393
Edifícios - Escolas	20 951
Edifícios - Outros	68 144
Instalações Desportivas	29 436
Parques e Jardins	122 563
Sinalização e Trânsito	4 123
Equipamento de Informática	7 436
Software Informático	310
Equipamento Administrativo	1 459
Equipamento de Transporte	48 182
Equipamento Básico	6 764
Ferramentas e Utensílios	408
Outros Investimentos	3 856
Maquinaria e equipamento	19 657
Viadutos, Arruamentos e Obras Complementares	158 661
Total Aquisição de Bens de Capital	524 345



10 Fluxos de Caixa

O mapa de fluxos de caixa permite aferir a ligação entre a contabilidade orçamental (baseada nos fluxos de caixa) e a contabilidade patrimonial (baseada no princípio da especialização), nomeadamente:

- Os saldos iniciais e finais de disponibilidades com ligação ao orçamento pelo saldo de execução orçamental;
- Os recebimentos e pagamentos respeitantes à execução orçamental, segmentando-a em corrente e capital;
- Os saldos de gerência quando à sua origem: execução orçamental e ou operações de tesouraria.

Un: euros

MAPA RESUMO DE FLUXOS DE CAIXA DE 01-01-2020 a 30-11-2020					
Recebimentos			Pagamentos		
Saldo da gerência anterior		78 662,52	Despesas orçamentais		2 380 437,17
Execução orçamental	67 846,85		Correntes	1 836 092,61	
Operações de tesouraria	10 815,67		Capitais	544 344,56	
Receitas orçamentais		2 570 728,91	Operações de tesouraria		6 690,90
Correntes	2 024 195,99		Saldo da gerência seguinte		262 913,36
Capitais	546 532,92		Execução orçamental	258 138,59	
Outras receitas	-		Operações de tesouraria	4 774,77	
Operações de tesouraria		650,00			
Total		2 650 041,43	Total		2 650 041,43

O saldo de gerência anterior de € 78.662,52 teve origem na execução orçamental, do ano de 2019, no montante de € 67.846,85 e em operações de tesouraria no montante de € 10.815,67.

A 30 de novembro de 2020, e relativamente ao período em análise, as receitas arrecadas e cobradas totalizaram € 2.570.728,91 e as despesas pagas ascenderam a € 2.380.437,17. O saldo da execução orçamental para a gerência seguinte é de € 258.138,59.



11 Rácios Orçamentais

Apresentamos alguns rácios baseados nos dados orçamentais com referência ao período de 01 de janeiro a 30 de novembro de 2020:

	Execução
	01-01-2020 a 30-11-2020
Grau de cobertura da despesa corrente pela receita corrente	110%
Receita	
Peso da receita corrente na receita total	79%
Peso da receita de capital na receita total	21%
Peso das transferências correntes na receita total	73%
Despesa	
Peso da despesa corrente na despesa total	77%
Peso da despesa de capital na despesa total	23%
Peso da despesa com o pessoal na despesa corrente	59%
Peso da despesa com aquisição de bens e serviços na despesa corrente	35%

No período em análise a receita corrente foi suficiente para fazer face ao cumprimento da despesa corrente, cumprindo assim, o princípio do equilíbrio orçamental.

A despesa corrente representa 77% da despesa total paga. A despesa com pessoal representa 59% do total das despesas correntes pagas e os pagamentos de despesas com aquisição de bens e serviços contemplam cerca de 35% da globalidade das despesas correntes pagas no período em análise. Cerca de 23% da despesa paga pela Junta de Freguesia refere-se a despesa de capital.

A receita corrente de 01 de janeiro a 30 de novembro de 2020 representa 79% da receita total executada, sendo as transferências correntes a principal rubrica da receita corrente executada, representando 73% da receita corrente cobrada.



12 Saldos de Tesouraria

Os saldos de tesouraria são os que se seguem:

Millennium BCP - € 1.772,37

Caixa Geral de Depósitos - € 155.050,77

Caixa de Crédito Agrícola Mútuo – € 2.671,00