

INFORMAÇÃO ESCRITA DE 01 DE JANEIRO A 31 DE MAIO 2020

Junta de Freguesia da União das Freguesias de Camarate, Unhos e Apelação

Largo Eng^o Armando Bandeira Vaz, 5

2680-103 Camarate



CAMARATE · UNHOS · APELAÇÃO

JUNTA DE FREGUESIA



Conteúdo

1	Introdução	2
2	Órgãos da Autarquia.....	3
3	Educação	5
4	Cultura, Desporto, Tempos Livres e Ação Social	6
5	Meio Ambiente	9
6	Habitação e Urbanismo	11
7	Sinalização e Trânsito	13
8	Cemitérios	13
9	Execução Orçamental.....	14
9.1	Execução Orçamental da Receita	15
9.2	Execução Orçamental da Despesa.....	18
10	Fluxos de Caixa.....	21
11	Rácios Orçamentais.....	22
12	Saldos de Tesouraria.....	23



1 Introdução

No cumprimento da alínea e), nº 2 do artigo 9º, secção II da Lei 75/2013 de 12 de setembro, na versão atualizada, compete à Assembleia de Freguesia apreciar uma informação escrita das atividades próprias, ou em delegação de competências, bem como da situação financeira da Freguesia.

É isso mesmo que me proponho fazer, embora de forma sucinta, nas páginas subsequentes, esperando que, através delas, possa esse digníssimo órgão ficar esclarecido quanto à atividade e gestão da Junta de Freguesia a que presido.

Camarate, 24 de junho de 2020

O Presidente da Junta

Renato Joaquim Alves



2 Órgãos da Autarquia

Ao nível dos Órgãos da Autarquia foram desenvolvidas no período em análise as seguintes atividades:

- Distribuição da II Edição da Revista CUA 360º pelos habitantes da União de Freguesias;



- Elaboração e aplicação do Plano de Contingência da Junta de Freguesia, relativo ao COVID-19;



- Sensibilização permanente da população, através das redes sociais e nos locais de atendimento ao público, dos comportamentos a adotar com vista a contenção da propagação do COVID-19;
- Comemoração do Dia Internacional da Mulher através da distribuição de flores às mulheres da União de Freguesias;



- Divulgação permanente, nas redes sociais, das recomendações da OMS e outras entidades, relativas aos hábitos saudáveis a adotar durante o período de isolamento social;



- Distribuição de equipamentos de proteção individual e desinfetante a todos os funcionários da Junta de Freguesia;
- Criação de uma conta da Junta de Freguesia na rede social Instagram;
- Adaptação do atendimento do Gabinete de Psicologia da Junta de Freguesia, através de email e chamada telefónica;
- Instalação de proteções acrílicas nos postos de atendimento ao público da Junta de Freguesia;



- Reforço das medidas de segurança nos equipamentos de atendimento ao público desta Junta de Freguesia, através da instalação de dispensadores de solução desinfetante.



3 Educação

Quanto à área da Educação no período em análise as atividades efetuadas foram as seguintes:

- Apoio na realização dos diversos desfiles de carnaval infantil, dinamizados pelos Agrupamentos de Escolas da União de Freguesias;



- Início da atividade de Ciclismo Curricular nas Escolas de 1º Ciclo da União de Freguesias;



- Acompanhamento da entrega de computadores ao Agrupamento de Escolas de Camarate, oferecidos pela empresa GADSA, sediada em Camarate.



4 Cultura, Desporto, Tempos Livres e Ação Social

Na área da Cultura, Desporto, Tempos Livres e Ação Social foram desenvolvidas no período em análise as seguintes atividades:

- Dinamização do Desfile de Carnaval no Centro de Camarate, em parceria com a Escola de Samba da Parcela 6;



- Dinamização da atividade “Grande Noite de Fados”, com vista a apresentação/ atuação dos alunos da Escola de Fado “Fora de Portas”;



- Acompanhamento da deslocação dos alunos da Escola de Fado “Fora de Portas” à Rádio Amália para promoção do evento “Grande Noite de Fados”;





- Apoio na dinamização da iniciativa “Fado por uma causa”, no pavilhão multiusos de Unhos;



- Oferta aos grupos socio-caritativos de Camarate, Unhos e Apelação, de 200 unidades de azeite, óleo, arroz, atum, leite, massa e pacotes de amêndoas, para distribuição junto da população mais carenciada;





- Apoio às instituições/associações da União de Freguesias no transporte de bens essenciais a distribuir à população mais carenciada;



- Criação de serviço de apoio à população de risco na compra e entrega de bens essenciais;



- Parcerias com a AHBVC na criação de serviço de apoio à população de risco na compra e entrega de medicamentos;





- Distribuição das refeições escolares a centenas de alunos por toda a União de Freguesias.



5 Meio Ambiente

Na área do Meio Ambiente as atividades desenvolvidas foram as apresentadas:

- Reforço da divulgação, junto da população, do serviço gratuito de recolha de monos porta-a-porta;

RECOLHA DE MONOS

CAMARATE
UNHOS
APELAÇÃO
JUNTA DE FREGUESIA

SERVIÇO GRATUITO
LIGUE 219 484 160
SEG. A SEX. | 09H00 ÀS 17H30


- Ação de limpeza e regularização do piso de um terreno localizado no Catujal;



- Realização de trabalhos de limpeza e desmatamento de terrenos municipais;



- Realização de ações de desinfeção da via pública, em parceria com a AHBVC, junto a farmácias e outros estabelecimentos/ equipamentos de grande afluência da população, em todo o território;





- Realização de ações de limpeza urbana na Quinta das Mós, em Camarate, em parceria com a Associação Humanitária de Bombeiros Voluntários de Camarate;



- Manutenção das Zonas Verdes existentes na Freguesia.

6 Habitação e Urbanismo

Na Habitação e Urbanismo e no período em análise foram desenvolvidas as seguintes atividades:

- Início das obras de requalificação do Largo dos Fetais;



- Requalificação dos equipamentos e piso do parque infantil do B. S. Francisco;



- Início da empreitada de construção do Skate Parque do B. Stº. António;



- Realização de ações de manutenção do Moinho de Vento da Apelação.





7 Sinalização e Trânsito

Na área da Sinalização e Trânsito as atividades desenvolvidas foram as seguintes:

- Colocação e manutenção de sinalização vertical e horizontal em diversas zonas da União de Freguesias.

8 Cemitérios

Nos cemitérios no período em análise foram desenvolvidas as seguintes atividades:

- Início das obras de adaptação de um espaço no Cemitério Paroquial de Camarate para instalação da capela mortuária.





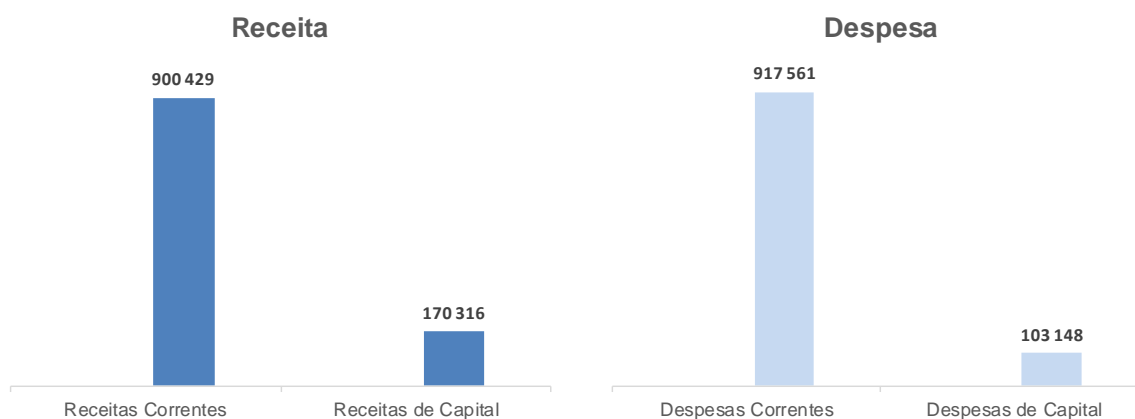
9 Execução Orçamental

O quadro abaixo apresenta a execução da receita cobrada líquida e da despesa paga, no período entre 01 de janeiro a 31 de maio de 2020.

valores em euros

	Execução
	01-01-2020 a 31-05-2020
Receitas Correntes	900 429
Receitas de Capital	170 316
Total da Receita	1 070 745
Despesas Correntes	917 561
Despesas de Capital	103 148
Total da Despesa	1 020 708

Graficamente a execução da receita cobrada líquida e da despesa paga, apresenta-se do seguinte modo:





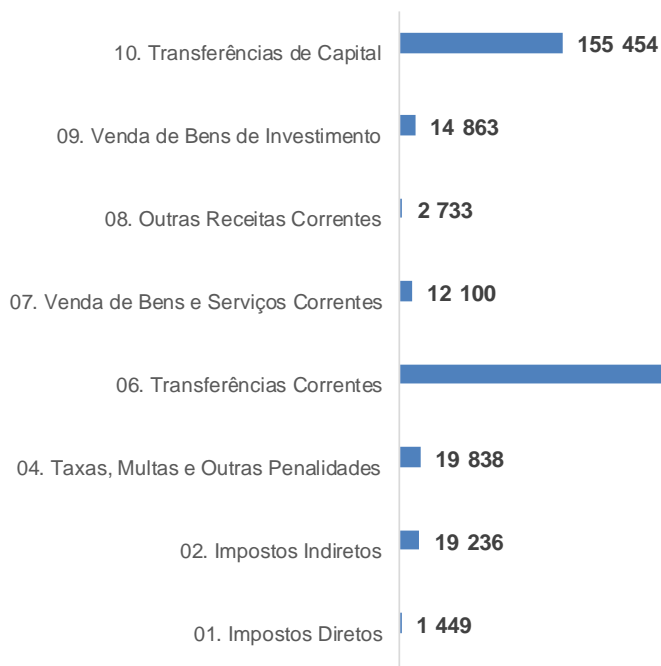
9.1 Execução Orçamental da Receita

No que respeita à estrutura da receita corrente, no período de 01 de janeiro a 31 de maio de 2020, encontra-se de acordo com a tabela abaixo:

	valores em euros
	Execução
	01-01-2020 a 31-05-2020
01. Impostos Diretos	1 449
02. Impostos Indiretos	19 236
04. Taxas, Multas e Outras Penalidades	19 838
06. Transferências Correntes	845 073
07. Venda de Bens e Serviços Correntes	12 100
08. Outras Receitas Correntes	2 733
09. Venda de Bens de Investimento	14 863
10. Transferências de Capital	155 454
Total Receitas	1 070 745

O que graficamente se apresenta como:

Estrutura da Receita





- **Impostos Diretos** – contempla a receita de IMI de prédios rústicos e urbanos;
- **Impostos Indiretos** – contempla a receita proveniente da Ocupação da Via Pública e da Publicidade, no período em análise representa cerca de 2% do total de receita arrecadada;
- **Taxas, Multas e Outras Penalidades** – contempla a receita de taxas e licenças específicas das autarquias locais, cobradas no âmbito dos mercados levantes do Catujal e da Apelação, caniços, atestados e cemitério, representando cerca de 2% do total da receita arrecadada;
- **Transferências Correntes** – inclui a receita obtida por parte do Fundo de Financiamento das Freguesias, da Direção Geral das Autarquias Locais, do Instituto de Emprego e Formação Profissional, da Câmara Municipal de Loures (Acordo de Execução e Contrato Interadministrativo), no período em análise esta rubrica representa cerca de 79% do total da receita arrecadada;
- **Venda de Bens e Serviços Correntes** – a qual contempla montantes recebidos relativos a venda de mercadorias nos postos de correios, serviços sociais, serviços recreativos e desportivos, cemitério paroquial, CTT e aluguer de edifícios. Esta rubrica representa no período em análise cerca de 1% do total da receita cobrada;
- **Transferências de Capital** – esta rubrica inclui a receita de capital obtida pela Câmara Municipal de Loures, ao abrigo do Acordo de Execução e do Contrato Interadministrativo, e visa financiar despesa de capital. No período em análise esta receita representa cerca de 15% do total de receita cobrada.

Sendo as transferências correntes a principal fonte de receita da Junta de Freguesia, apresenta-se abaixo a sua decomposição:

	valores em euros
	Execução
	01-01-2020 a 31-05-2020
Fundo de Financiamento das Freguesias	174 028
DGAL - Eleitos	14 054
IEFP	5 009
CML - Protocolo de Descentralização	651 982
Total Transferências Correntes	845 073

No que respeita à rubrica de transferências correntes, destacam-se as seguintes categorias de receita:

- **Fundo de Financiamento das Freguesias** – receita que decorre do regime das finanças locais, estabelecido por Lei, que visa a repartição dos recursos públicos pelo Estado e pelas autarquias locais e a necessária correção de desigualdades entre autarquias do mesmo grau;
- **DGAL** – esta receita visa remunerar os eleitos locais;
- **IEFP** – receita que decorre dos Programas de Ocupação;



- **CML – Protocolo de Descentralização** – refere-se ao Acordo de Execução e ao Contrato Interadministrativo, pelos quais a Câmara Municipal de Loures atribui competências à Junta de Freguesia.

A receita proveniente dos Impostos Indiretos, no período em análise, é apresentada da seguinte forma:

	valores em euros
	Execução
	01-01-2020 a 31-05-2020
Ocupação da via pública	18 858
Publicidade	378
Total Impostos Indiretos	19 236

A receita proveniente de Taxas, Multas e Outras Penalidades é apresentada da seguinte forma:

	valores em euros
	Execução
	01-01-2020 a 31-05-2020
Mercados e feiras	1 600
Ocupação da via pública	0
Canídeos	425
Atestados	9 546
Certificação de Documentos	185
Outras Taxas	8 062
Juros de mora	21
Total Taxas, Multas e Outras Penalidades	19 838

A decomposição da receita da Venda de Bens e Serviços também têm um peso significativa no total de receitas da Junta de Freguesia, é a seguinte:

	valores em euros
	Execução
	01-01-2020 a 31-05-2020
Mercadorias - Correios	23
Serviços sociais	0
Serviços recreativos	0
Serviços desportivos	0
Cemitérios Paroquiais	520
CTT	10 247
Habitações	1 310
Total Venda de Bens e Serviços	12 100

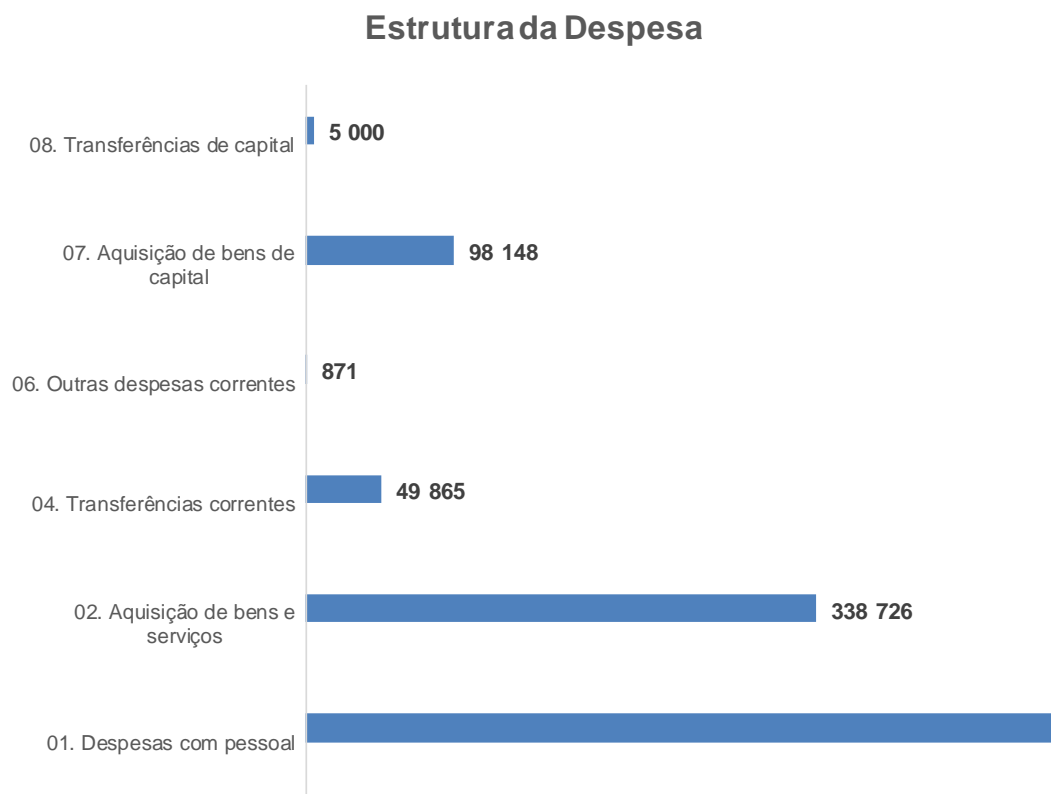


9.2 Execução Orçamental da Despesa

No que respeita à estrutura da despesa, no período de 01 de janeiro a 31 de maio de 2020, encontra-se de acordo com a tabela abaixo:

	valores em euros
	Execução
	01-01-2020 a 31-05-2020
01. Despesas com pessoal	528 098
02. Aquisição de bens e serviços	338 726
04. Transferências correntes	49 865
06. Outras despesas correntes	871
07. Aquisição de bens de capital	98 148
08. Transferências de capital	5 000
Total Despesas	1 020 708

O que graficamente se apresenta como:





Despesas com o pessoal – é a rubrica com maior peso no total de despesa paga. Inclui remunerações processadas para o pessoal dos quadros, encargos com remunerações, gastos com seguros, pessoal em regime de tarefa ou avença, entre outros. Esta rubrica representa cerca de 52% do total de despesa paga.

valores em euros	
Despesas com o Pessoal	Execução
	01-01-2020 a 31-05-2020
Titulares de órgãos de soberania e membros de órgãos autárquicos	28 617
Pessoal em funções	281 755
Pessoal em regime de tarefa ou avença	72 195
Representação	555
Subsídio de férias e de Natal	635
Subsidio de refeição	38 952
Horas extraordinárias	11 125
Abono para falhas	6 306
Subsídio de turno	2 768
Senhas de Presença - Vogais da Junta	745
Senhas de Presença - Membros da Assembleia	344
Encargos com a saúde - Retenção SNS	8 273
Subsídio familiar a criança e jovens	1 907
Encargos (CGA, ADSE e SS)	65 190
Seguros	8 730
Total Despesas com o Pessoal	528 098

Aquisição de bens e serviços – esta rubrica inclui despesas de encargos com as instalações (água, eletricidade, gás), combustíveis, material de escritório, produtos químicos e farmacêuticos, prémios, condecorações e ofertas, materiais de correio para venda, aquisição de bens, conservação e reparação, locações, comunicações, seguros, estudos, pareceres, projetos e consultadoria, vigilância e segurança, assistência técnica, entre outros. No período em análise esta rubrica representa cerca de 33% do total de despesa paga.

Transferências correntes – esta rubrica contempla os apoios dados a instituições, as transferências efetuadas ao abrigo dos Programas Ocupacionais e as transferências efetuadas para as escolas relativamente a expediente e limpeza. Esta rubrica representa no período em análise cerca de 5% do total de despesa paga.



Aquisição de bens de capital – esta rubrica inclui as despesas com a aquisição de bens de investimento, assim como conservação e reparação. Esta rubrica também inclui trabalhos realizados no âmbito das competências da Junta de Freguesia, nomeadamente, pavimentação, manutenção de escolas, sinalização, trabalhos executados em espaços verdes, equipamento público, serviços desportivos, etc., ao abrigo do Acordo de Execução e do Contrato Interadministrativo celebrados com a Câmara Municipal de Loures. No período em análise esta rubrica representa cerca de 10% do total de despesa paga.

valores em euros	
Aquisição de Bens de Capital	Execução
	01-01-2020 a 31-05-2020
Edifícios - Instalações de serviços	2 761
Edifícios - Escolas	3 745
Edifícios - Outros	17 354
Parques e Jardins	35 264
Sinalização e Trânsito	423
Equipamento de Informática	2 153
Equipamento Administrativo	116
Equipamento de Transporte	15 873
Equipamento Básico	403
Ferramentas e Utensílios	408
Outros Investimentos	2 671
Maquinaria e equipamento	9 032
Viadutos, Arruamentos e Obras Complementares	7 944
Total Aquisição de Bens de Capital	98 148



10 Fluxos de Caixa

O mapa de fluxos de caixa permite aferir a ligação entre a contabilidade orçamental (baseada nos fluxos de caixa) e a contabilidade patrimonial (baseada no princípio da especialização), nomeadamente:

- Os saldos iniciais e finais de disponibilidades com ligação ao orçamento pelo saldo de execução orçamental;
- Os recebimentos e pagamentos respeitantes à execução orçamental, segmentando-a em corrente e capital;
- Os saldos de gerência quando à sua origem: execução orçamental e ou operações de tesouraria.

Un: euros

MAPA RESUMO DE FLUXOS DE CAIXA DE 01-01-2020 a 31-05-2020					
Recebimentos			Pagamentos		
Saldo da gerência anterior		78 662,52	Despesas orçamentais		1 020 708,28
Execução orçamental	67 846,85		Correntes	917 560,74	
Operações de tesouraria	10 815,67		Capitais	103 147,54	
Receitas orçamentais		1 070 925,22	Operações de tesouraria		6 440,90
Correntes	900 609,01		Saldo da gerência seguinte		122 588,56
Capitais	170 316,21		Execução orçamental	118 063,79	
Outras receitas	-		Operações de tesouraria	4 524,77	
Operações de tesouraria		150,00			
Total		1 149 737,74	Total		1 149 737,74

O saldo de gerência anterior de € 78.662,52 teve origem na execução orçamental, do ano de 2019, no montante de € 67.846,85 e em operações de tesouraria no montante de € 10.815,67.

A 31 de maio de 2020, e relativamente ao período em análise, as receitas arrecadas e cobradas totalizaram € 1.070.925,22 e as despesas pagas ascenderam a € 1.020.708,28. O saldo da execução orçamental para a gerência seguinte é de € 118.063,79.



11 Rácios Orçamentais

Apresentamos alguns rácios baseados nos dados orçamentais com referência ao período de 01 de janeiro a 31 de maio de 2020:

	Execução
	01-01-2020 a 31-05-2020
Grau de cobertura da despesa corrente pela receita corrente	98%
Receita	
Peso da receita corrente na receita total	84%
Peso da receita de capital na receita total	16%
Peso das transferências correntes na receita total	79%
Despesa	
Peso da despesa corrente na despesa total	90%
Peso da despesa de capital na despesa total	10%
Peso da despesa com o pessoal na despesa corrente	58%
Peso da despesa com aquisição de bens e serviços na despesa corrente	37%

No período em análise a receita corrente foi suficiente para fazer face ao cumprimento da despesa corrente, cumprindo assim, o princípio do equilíbrio orçamental.

A despesa corrente representa 90% da despesa total paga. A despesa com pessoal representa 58% do total das despesas correntes pagas e os pagamentos de despesas com aquisição de bens e serviços contemplam cerca de 37% da globalidade das despesas correntes pagas no período em análise. Cerca de 10% da despesa paga pela Junta de Freguesia refere-se a despesa de capital.

A receita corrente de 01 de janeiro a 31 de maio de 2020 representa 84% da receita total executada, sendo as transferências correntes a principal rubrica da receita corrente executada, representando 79% da receita corrente cobrada.



12 Saldos de Tesouraria

Os saldos de tesouraria são os que se seguem:

Millennium BCP - € 1.438,52

Caixa Geral de Depósitos - € 52.203,29

Crédito Agrícola – € 211,00