

INFORMAÇÃO ESCRITA 4º TRIMESTRE

Junta de Freguesia da União das Freguesias de Camarate, Unhos e Apelação

Largo Eng ° Armando Bandeira Vaz, 5

2680-103 Camarate



CAMARATE · UNHOS · APELAÇÃO

JUNTA DE FREGUESIA



Conteúdo

1	Introdução	2
2	Órgãos da Autarquia.....	3
3	Educação	3
4	Cultura, Desporto, Tempos Livres e Ação Social	3
5	Meio Ambiente	4
6	Habitação e Urbanismo	4
7	Sinalização e Trânsito	4
8	Cemitérios	5
9	Execução Orçamental.....	6
9.1	Execução Orçamental da Receita	7
9.2	Execução Orçamental da Despesa.....	10
10	Fluxos de Caixa.....	13
11	Rácios Orçamentais.....	14
12	Saldos de Tesouraria.....	15



1 Introdução

No cumprimento da alínea e), nº 2 do artigo 9º, secção II da Lei 75/2013 de 12 de setembro, compete à Assembleia de Freguesia apreciar uma informação escrita das atividades próprias, ou em delegação de competências, bem como da situação financeira da Freguesia.

É isso mesmo que me proponho fazer, embora de forma sucinta, nas páginas subsequentes, esperando que, através delas, possa esse digníssimo órgão ficar esclarecido quanto à atividade e gestão da Junta de Freguesia a que presido.

Camarate, 23 de dezembro de 2019

O Presidente da Junta

Renato Joaquim Alves



2 Órgãos da Autarquia

Ao nível dos Órgãos da Autarquia foram desenvolvidas no período em análise as seguintes atividades:

- Participação e apoio da Junta às Forças Vivas e Escolas da Freguesia;
- Foram efetuados inúmeros transportes para apoio às Instituições e às Escolas;
- Reunião com os moradores do Bairro das Loureiras;
- Colaboração na organização de uma conferência sobre Arte Urbana e Poder Local;
- Assinatura de Protocolo com a Associação Dignitude;
- Lançamento da II Edição da Revista CUA 360º;
- Participação na cerimónia de entrega de prémios, no âmbito do concurso Freguesias + Eficientes;
- Colocação de decorações de Natal na União de Freguesias;
- Cedência das instalações da Junta de Freguesia a todas as Associações, Coletividades e Instituições que as solicitaram.

3 Educação

Quanto à área da Educação no período em análise as atividades efetuadas foram as seguintes:

- Continuação do apoio à tiragem de fotocópias pelas escolas;
- Continuação do apoio às escolas da Freguesia para expediente e limpeza.

4 Cultura, Desporto, Tempos Livres e Ação Social

Na área da Cultura, Desporto, Tempos Livres e Ação Social foram desenvolvidas no período em análise as seguintes atividades:

- Continuação do apoio ao Atendimento Integrado da Câmara Municipal de Loures, nomeadamente, no transporte de alimentação “cantina social” a beneficiários carenciados com residência na freguesia;
- Dinamização da Feira Social de Camarate;
- Dinamização da Feira do Fumeiro de Camarate;
- Colaboração na organização da Feira de Gastronomia e Artesanato Multicultural;
- Continuação do apoio aos idosos carenciados através da Oficina do Idoso;
- Continuidade ao programa desportivo “Toca a Mexer”.



5 Meio Ambiente

Na área do Meio Ambiente as atividades desenvolvidas foram as apresentadas:

- Manutenção das Zonas Verdes existentes na Freguesia;
- Limpeza/ desmatação de terrenos municipais;
- Limpeza de terrenos municipais no Bairro de S. Benedito, em Camarate;
- Limpeza do túnel e zona envolvente, em Unhos;
- Limpeza de terrenos municipais na Quinta dos Fartos e no Martins do Vale;
- Lavagem de ruas no Centro de Unhos;
- Lavagem de ruas no centro de Camarate;
- Trabalhos de deservagem e limpeza de passeios e bermas;
- Trabalhos de limpeza de sumidouros.

6 Habitação e Urbanismo

Na Habitação e Urbanismo e no período em análise foram desenvolvidas as seguintes atividades:

- Acompanhamento de todos os processos referentes às novas urbanizações da freguesia;
- Trabalhos de requalificação do Largo Engenheiro Armando Bandeira Vaz, em Camarate;
- Conclusão dos trabalhos de requalificação e asfaltamento da Rua do Alecrim, no Bairro das Areias Velho;
- Trabalhos de manutenção do Moinho de Vento da Apelação;
- Trabalhos de reparação e nivelamento da calçada na Praceta Luís de Camões, na Apelação;
- Conclusão dos trabalhos de asfaltamento da Rua Capitão Henrique Galvão, na Quinta de Sta. Rosa;
- Início dos trabalhos de requalificação no Largo dos Fetais.

7 Sinalização e Trânsito

Na área da Sinalização e Trânsito as atividades desenvolvidas foram as seguintes:

- Colocação de sinalização vertical e horizontal em diversas zonas da União de Freguesias;



- Colocação de dissuasores de estacionamento abusivo em diversas zonas da União de Freguesias.

8 Cemitérios

Nos cemitérios no período em análise foram desenvolvidas as seguintes atividades:

- Obras de manutenção e limpeza nos Cemitérios;
- Limpeza de Ossários.

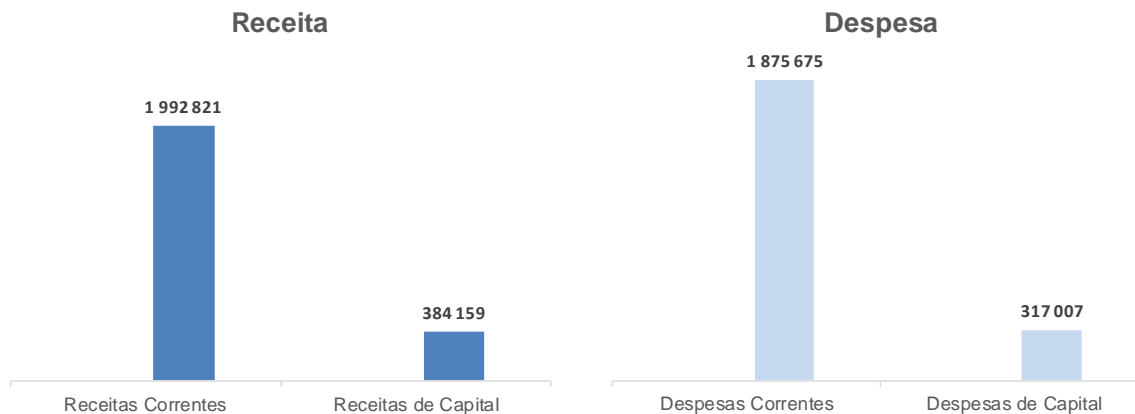


9 Execução Orçamental

O quadro abaixo apresenta a execução da receita cobrada líquida e despesa paga, no período entre 01 de janeiro a 30 de novembro de 2019.

	valores em euros
	Execução
	01-01-2019 a 30-11-2019
Receitas Correntes	1 992 821
Receitas de Capital	384 159
Total da Receita	2 376 980
Despesas Correntes	1 875 675
Despesas de Capital	317 007
Total da Despesa	2 192 683

Graficamente a execução da receita cobrada líquida e da despesa paga, apresenta-se do seguinte modo:





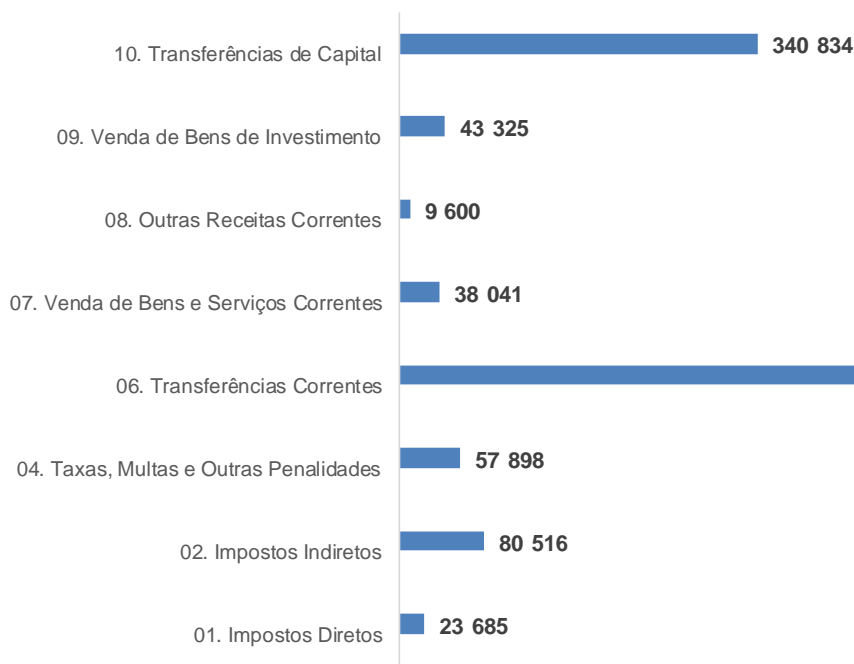
9.1 Execução Orçamental da Receita

No que respeita à estrutura da receita corrente, no período de 01 de janeiro a 30 de novembro de 2019, encontra-se de acordo com a tabela abaixo:

	valores em euros
	Execução
	01-01-2019 a 30-11-2019
01. Impostos Diretos	23 685
02. Impostos Indiretos	80 516
04. Taxas, Multas e Outras Penalidades	57 898
06. Transferências Correntes	1 783 081
07. Venda de Bens e Serviços Correntes	38 041
08. Outras Receitas Correntes	9 600
09. Venda de Bens de Investimento	43 325
10. Transferências de Capital	340 834
Total Receitas	2 376 980

O que graficamente se apresenta como:

Estrutura da Receita



- **Impostos Diretos** – contempla a receita de IMI de prédios rústicos e urbanos;
- **Impostos Indiretos** – contempla a receita proveniente da Ocupação da Via Pública e



da Publicidade, no período em análise representa cerca de 3% do total de receita arrecadada;

- **Taxas, Multas e Outras Penalidades** – contempla a receita de taxas e licenças específicas das autarquias locais, cobradas no âmbito dos mercados levantes do Catujal e da Apelação, canídeos, atestados e cemitério, representando cerca de 2% do total da receita arrecadada;
- **Transferências Correntes** – inclui a receita obtida por parte do Fundo de Financiamento das Freguesias, da Direção Geral das Autarquias Locais, do Instituto de Emprego e Formação Profissional, da Câmara Municipal de Loures (Acordo de Execução e Contrato Interadministrativo), no período em análise esta rubrica representa cerca de 75% do total da receita arrecadada;
- **Venda de Bens e Serviços Correntes** – a qual contempla montantes recebidos relativos a venda de mercadorias nos postos de correios, serviços sociais, serviços recreativos e desportivos, cemitério paroquial, CTT e aluguer de edifícios. Esta rubrica representa no período em análise cerca de 2% do total da receita cobrada;
- **Transferências de Capital** – esta rubrica inclui a receita de capital obtida pela Câmara Municipal de Loures, ao abrigo do Acordo de Execução e do Contrato Interadministrativo, e visa financiar despesa de capital. No período em análise esta receita representa cerca de 14% do total de receita cobrada.

Sendo as transferências correntes a principal fonte de receita da Junta de Freguesia, apresenta-se abaixo a sua decomposição:

	valores em euros
	Execução
	01-01-2019 a 30-11-2019
Fundo de Financiamento das Freguesias	327 596
DGAL - Eleitos	35 231
IEFP	23 223
CML - Protocolo de Descentralização	1 397 031
Total Transferências Correntes	1 783 081

No que respeita à rubrica de transferências correntes, destacam-se as seguintes categorias de receita:

- **Fundo de Financiamento das Freguesias** – receita que decorre do regime das finanças locais, estabelecido por Lei, que visa a repartição dos recursos públicos pelo Estado e pelas autarquias locais e a necessária correção de desigualdades entre autarquias do mesmo grau;
- **DGAL** – esta receita visa remunerar os eleitos locais;
- **IEFP** – receita que decorre dos Programas de Ocupação;
- **CML – Protocolo de Descentralização** – refere-se ao Acordo de Execução e ao Contrato Interadministrativo, pelos quais a Câmara Municipal de Loures atribui



competências à Junta de Freguesia.

A receita proveniente dos Impostos Indiretos, no período em análise, é apresentada da seguinte forma:

	valores em euros
	Execução
	01-01-2019 a 30-11-2019
Ocupação da via pública	68 644
Publicidade	11 872
Total Impostos Indiretos	80 516

A receita proveniente de Taxas, Multas e Outras Penalidades é apresentada da seguinte forma:

	valores em euros
	Execução
	01-01-2019 a 30-11-2019
Mercados e feiras	7 412
Ocupação da via pública	3 172
Canídeos	6 526
Atestados	27 996
Certificação de Documentos	285
Outras Taxas	12 440
Juros de mora	67
Total Taxas, Multas e Outras Penalidades	57 897

A decomposição da receita da Venda de Bens e Serviços também têm um peso significativa no total de receitas da Junta de Freguesia, é a seguinte:

	valores em euros
	Execução
	01-01-2019 a 30-11-2019
Mercadorias - Correios	5 311
Serviços sociais	1 144
Serviços recreativos	435
Serviços desportivos	48
Cemitérios Paroquiais	2 210
CTT	23 824
Habitacões	5 070
Total Venda de Bens e Serviços	38 041

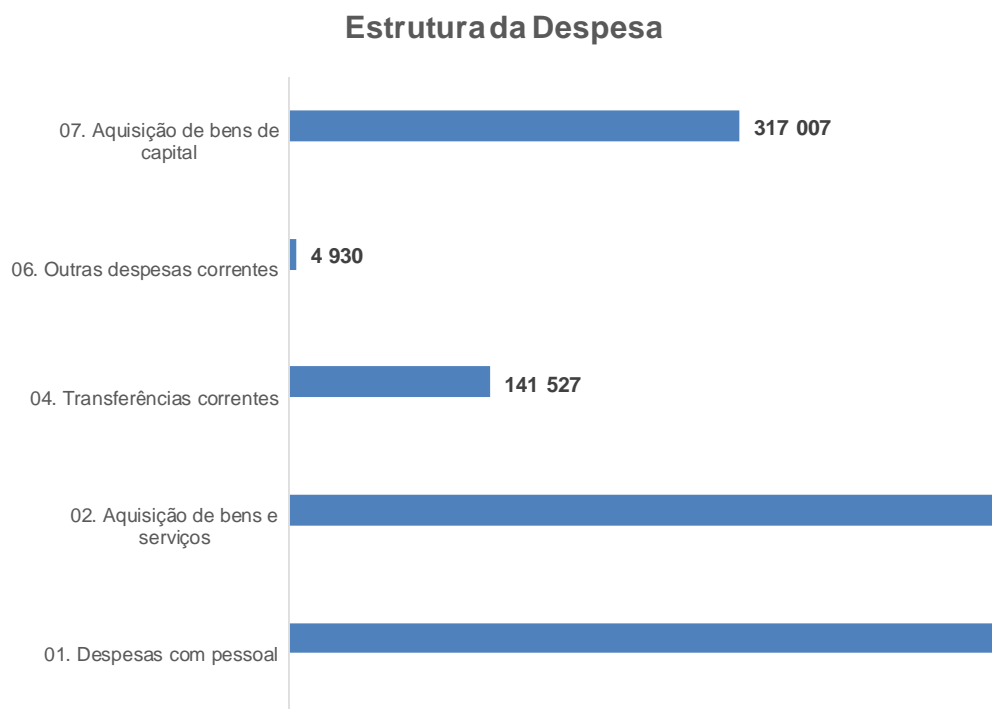


9.2 Execução Orçamental da Despesa

No que respeita à estrutura da despesa, no período de 01 de janeiro a 30 de novembro de 2019, encontra-se de acordo com a tabela abaixo:

	valores em euros
	Execução
	01-01-2019 a 30-11-2019
01. Despesas com pessoal	966 374
02. Aquisição de bens e serviços	762 844
04. Transferências correntes	141 527
06. Outras despesas correntes	4 930
07. Aquisição de bens de capital	317 007
Total Despesas	2 192 683

O que graficamente se apresenta como:





Despesas com o pessoal – é a rubrica com maior peso no total de despesa paga. Inclui remunerações processadas para o pessoal dos quadros, encargos com remunerações, gastos com seguros, pessoal em regime de tarefa ou avença, entre outros. Esta rubrica representa cerca de 44% do total de despesa paga.

valores em euros	
Despesas com o Pessoal	Execução
	01-01-2019 a 30-11-2019
Titulares de órgãos de soberania e membros de órgãos autárquicos	49 963
Pessoal em funções	456 560
Pessoal em regime de tarefa ou avença	128 872
Subsídio de férias e de Natal	56 439
Subsidio de refeição	45 163
Horas extraordinárias	17 479
Abono para falhas	9 181
Subsídio de turno	4 604
Senhas de Presença - Vogais da Junta	1 224
Senhas de Presença - Membros da Assembleia	2 267
Encargos com a saúde - Retenção SNS	16 260
Subsídio familiar a criança e jovens	1 996
Encargos (CGA, ADSE e SS)	150 620
Seguros	25 746
Total Despesas com o Pessoal	966 374

Aquisição de bens e serviços – esta rubrica inclui despesas de encargos com as instalações (água, eletricidade, gás), combustíveis, material de escritório, produtos químicos e farmacêuticos, prémios, condecorações e ofertas, materiais de correio para venda, aquisição de bens, conservação e reparação, locações, comunicações, seguros, estudos, pareceres, projetos e consultadoria, vigilância e segurança, assistência técnica, entre outros. No período em análise esta rubrica representa cerca de 35% do total de despesa paga.

Transferências correntes – esta rubrica contempla os apoios dados a instituições, as transferências efetuadas ao abrigo dos Programas Ocupacionais e as transferências efetuadas para as escolas relativamente a expediente e limpeza. Esta rubrica representa no período em análise cerca de 6% do total de despesa paga.



Aquisição de bens de capital – esta rubrica inclui as despesas com a aquisição de bens de investimento, assim como conservação e reparação. Esta rubrica também inclui trabalhos realizados no âmbito das competências da Junta de Freguesia, nomeadamente, pavimentação, manutenção de escolas, sinalização, trabalhos executados em espaços verdes, equipamento público, serviços desportivos, etc., ao abrigo do Acordo de Execução e do Contrato Interadministrativo celebrados com a Câmara Municipal de Loures. No período em análise esta rubrica representa cerca de 14% do total de despesa paga.

valores em euros	
Aquisição de Bens de Capital	Execução
	01-01-2019 a 30-11-2019
Terrenos	5 175
Edifícios - Instalações de serviços	106 305
Edifícios - Escolas	14 027
Instalações Desportivas	4 305
Parques e Jardins	18 858
Sinalização e Trânsito	5 575
Cemitérios	3 303
Equipamento de Informática	1 154
Equipamento Administrativo	617
Equipamento de Transporte	49 751
Equipamento Básico	4 485
Outros Investimentos	17 785
Viadutos, Arruamentos e Obras Complementares	85 668
Total Aquisição de Bens de Capital	317 007



10 Fluxos de Caixa

O mapa de fluxos de caixa permite aferir a ligação entre a contabilidade orçamental (baseada nos fluxos de caixa) e a contabilidade patrimonial (baseada no princípio da especialização), nomeadamente:

- Os saldos iniciais e finais de disponibilidades com ligação ao orçamento pelo saldo de execução orçamental;
- Os recebimentos e pagamentos respeitantes à execução orçamental, segmentando-a em corrente e capital;
- Os saldos de gerência quando à sua origem: execução orçamental e ou operações de tesouraria.

Un: euros

MAPA RESUMO DE FLUXOS DE CAIXA DE 01-01-2019 a 30-11-2019					
Recebimentos			Pagamentos		
Saldo da gerência anterior		15 858,27	Despesas orçamentais		2 192 682,87
Execução orçamental	2 370,63		Correntes	1 875 675,39	
Operações de tesouraria	13 487,64		Capitais	317 007,48	
Receitas orçamentais		2 376 979,73	Operações de tesouraria		155 815,39
Correntes	1 992 820,57		Saldo da gerência seguinte		188 572,97
Capitais	384 159,16		Execução orçamental	186 667,49	
Outras receitas	-		Operações de tesouraria	1 905,48	
Operações de tesouraria		144 233,23			
Total		2 537 071,23	Total		2 537 071,23

O saldo de gerência anterior de € 15.858,27 teve origem na execução orçamental, do ano de 2018, no montante de € 2.370,63 e em operações de tesouraria no montante de € 13.487,64.

A 30 de novembro de 2019, e relativamente ao período em análise, as receitas arrecadas e cobradas totalizaram € 2.376.979,73 e as despesas pagas ascenderam a € 2.192.682,87. O saldo da execução orçamental para a gerência seguinte é de € 186.667,49.



11 Rácios Orçamentais

Apresentamos alguns rácios baseados nos dados orçamentais com referência ao período de 01 de janeiro a 30 de novembro de 2019:

	Execução
	01-01-2019 a 30-11-2019
Grau de cobertura da despesa corrente pela receita corrente	106%
Receita	
Peso da receita corrente na receita total	84%
Peso da receita de capital na receita total	16%
Peso das transferências correntes na receita total	75%
Despesa	
Peso da despesa corrente na despesa total	86%
Peso da despesa de capital na despesa total	14%
Peso da despesa com o pessoal na despesa corrente	52%
Peso da despesa com aquisição de bens e serviços na despesa corrente	41%

No período em análise a receita corrente foi suficiente para fazer face ao cumprimento da despesa corrente, cumprindo assim, o princípio do equilíbrio orçamental.

A despesa corrente representa 86% da despesa total paga. A despesa com pessoal representa 52% do total das despesas correntes pagas e os pagamentos de despesas com aquisição de bens e serviços contemplam cerca de 41% da globalidade das despesas correntes pagas no período em análise. Cerca de 14% da despesa paga pela Junta de Freguesia refere-se a despesa de capital.

A receita corrente de 01 de janeiro a 30 de novembro de 2019 representa 84% da receita total executada, sendo as transferências correntes a principal rubrica da receita corrente executada, representando 75% da receita corrente cobrada.



12 Saldos de Tesouraria

Os saldos de tesouraria são os que se seguem:

Millennium BCP - € 3.566,58

Caixa Geral de Depósitos - € 117.171,80

Crédito Agrícola – € 251,00