

DEMONSTRAÇÃO DE RESULTADOS

Ano: 2017

(unidade EUR)


Códigos das contas POCAL	CUSTOS E PERDAS	Exercícios			
		2017		2016	
	Custos e Perdas				
61	Custos mercadorias vendidas e mat.consumidas			259 958,06	
62	Fornecimentos e serviços terceiros	547 504,54		511 938,06	
641 + 642	Remunerações	884 249,75		667 919,86	
643 a 648	Encargos Sociais	256 386,46	1 688 140,75	191 997,48	1 631 813,46
63	Transf.subsídios correntes concedidos e prest		105 936,66		102 991,11
66	Amortizações do exercicio	174 234,46		96 187,13	
67	Provisões do exercicio	1 327,50	175 561,96		96 187,13
65	Outros custos e perdas operacionais		1 929,03		74,80
	(A)		1 971 568,40		1 831 066,50
68	Custos e perdas financeiras		1 505,39		1 221,19
	(C)		1 973 073,79		1 832 287,69
69	Custos e perdas extraordinárias		2 815,49		463,27
	(E)		1 975 889,28		1 832 750,96
88	Resultado líquido do exercício		83 067,39		204 363,46
			2 058 956,67		2 037 114,42
	Proveitos e Ganhos				
	Vendas e prestações de Serviços:				
7111	Mercadorias	5 682,84		3 558,06	
7112+7113	Vendas de Produtos				
7114					
712	Prestações de Serviços	26 086,14	31 768,98	15 586,46	19 144,52
72	Impostos Diretos		189 000,95		175 583,10
(a)	Variação da Produção				
75	Trabalhos para a própria entidade				
73	Proveitos suplementares				
74	Transferências e subsidios obtidos		1 836 086,74		1 828 661,57
76	Outros proveitos e ganhos operacionais				
	(B)		2 056 856,67		2 023 389,19
78	Proveitos e ganhos financeiros		2 100,00		13 725,23
	(D)		2 058 956,67		2 037 114,42
79	Proveitos e ganhos extraordinários				
	(F)		2 058 956,67		2 037 114,42

Resumo:

Resultados Operacionais (B) - (A)	85 288,27
Resultados Financeiros (D-B) - (C-A)	594,61
Resultados Correntes (D) - (C)	85 882,88
Resultado líquido do exercício (F) - (E)	83 067,39


ORGÃO EXECUTIVO

Em 29 dezembro 2017




ORGÃO DELIBERATIVO

Em 29 dezembro 2017



Felipe Tenente

Honório Araújo

Deris Cristina Silva Reis

Ana Paula Abreu Din Alexandre

